

Nº7



Centro de Estudios P. Alemán, S.J.

HT UEH DO

Unidad de Estudios de Haití

Monitor Estadístico Haitiano (MEH)

Año1, Nº7, Santo Domingo, D.N., 23 diciembre 2021

**Mercado binacional de bienes de República Dominicana con la República de Haití
durante enero-noviembre de los años 2019, 2020 y 2021**

Por: Luis H. Vargas

***Santo Domingo,
República Dominicana***



Monitor Estadístico Haitiano (MEH)

Año 1, Nº7, Santo Domingo, D.N. 23 diciembre 2021 (4º jueves del mes)

Publicación de la

Unidad de Estudios de Haití (UEH), del Centro de Estudios P. Alemán, PUCMM, Santo Domingo, R.D.

Dirección postal de la UEH:

Centro de Estudios P. José L. Alemán,

Campus de Santo Domingo,

Pontificia Universidad Católica Madre y Maestra,

Ave. Bolívar,

Santo Domingo, República Dominicana

Correo electrónico: unidadestudioshaitianos@gmail.com

Comité editorial: Fernando I. Ferrán (coordinador), Humberto C. Pérez, Luis H. Vargas y Edmundo Gil T.

Monitor Estadístico Haitiano (MEH) es una publicación sin fines de lucro, de la UEH, cuyos análisis, juicios, cuadros y gráficos pueden ser reproducidos, a condición de que se mencione debidamente la fuente. Además, se asume que las opiniones vertidas en los trabajos firmados son de estricta responsabilidad de sus autores y no reflejan necesariamente el pensamiento de alguna o todas las organizaciones e instituciones auspiciadoras

INDICE

Introducción: Mercado binacional de bienes de República Dominicana con la República de Haití durante enero-noviembre de los años 2019, 2020 y 2021

Anexo estadístico: Mercado binacional de bienes de República Dominicana con la República de Haití durante enero-noviembre de los años 2019, 2020 y 2021



Mercado binacional de bienes de República Dominicana con la República de Haití durante enero-noviembre de los años 2019, 2020 y 2021 (Introducción)

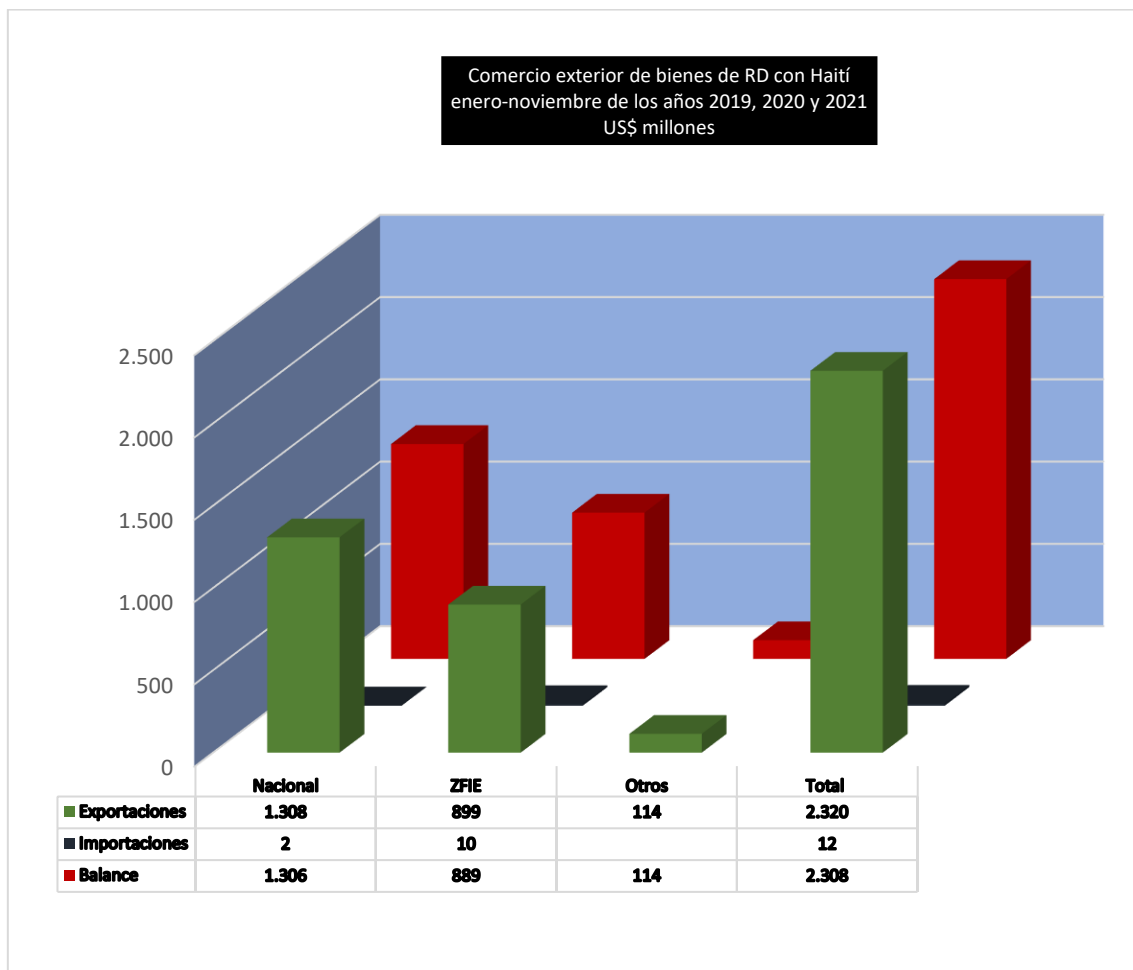
Luis H. Vargas

Unidad de Estudios de Haití (UEH)

Centro de Estudios Económicos y Sociales Padre José Luis Alemán S.J.

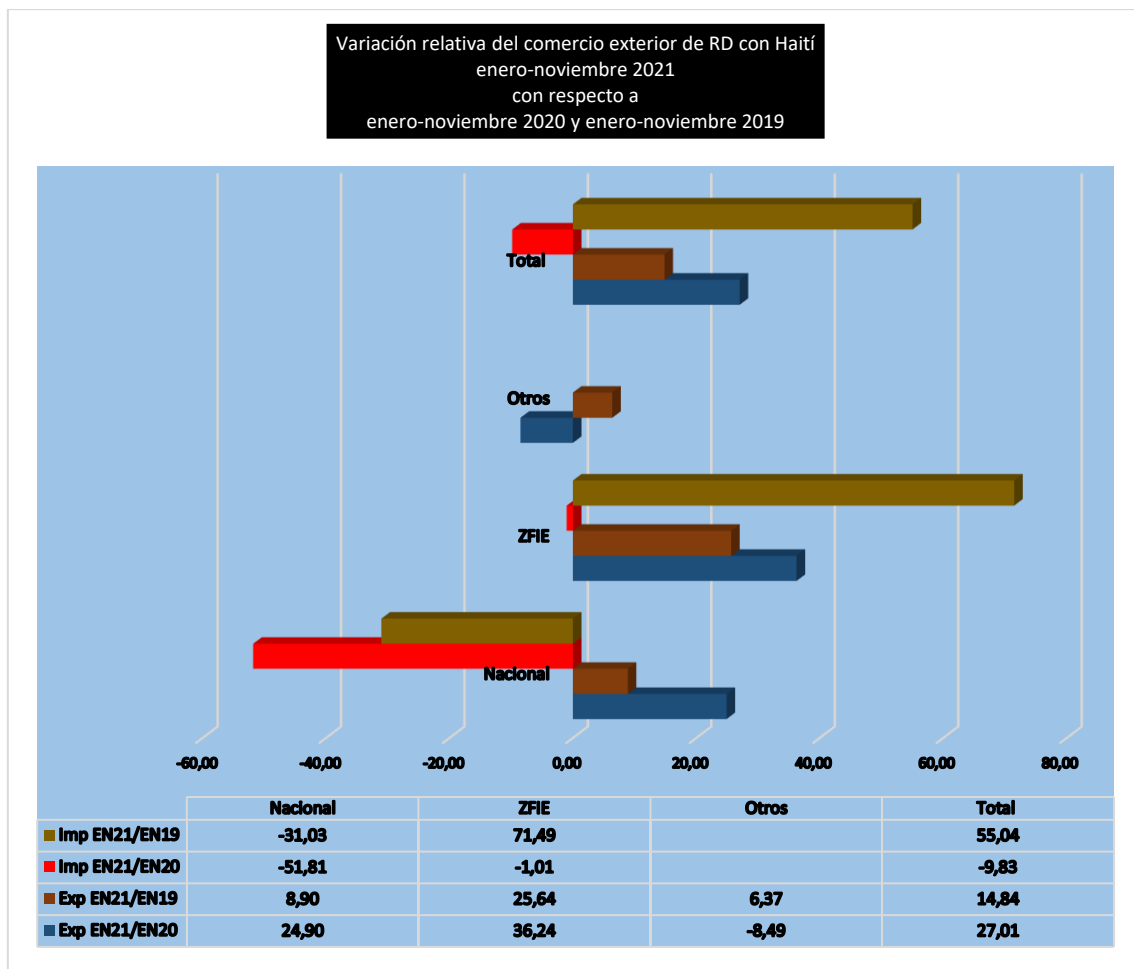
Pontificia Universidad Católica Madre y Maestra (PUCMM)

De conformidad con datos publicados referentes a los 11 primeros meses de los años 2019, 2020 y 2021 por la Dirección General de Aduanas (DGA) de la República Dominicana, el comercio bilateral dominicano con la nación haitiana declaró el astronómico valor exportado de US\$2,320 millones, en comparación con el diminuto importado de US\$12 millones, cuya diferencia arrojó el inaudito superávit de US\$2,308 millones ma favor de nuestro país.



En esta matriz mercantil, las exportaciones coparon casi la totalidad (99,49%) del intercambio comercial, según la clasificación terminológica de nacionales por US\$1,308 millones (56,38%), zonas francas industriales de exportación por US\$899 millones (38,75%) y otros regímenes de internación temporal o reexportación por US\$114 millones (4,87%).

La variación relativa del valor exportado total de enero-noviembre de 2021, en relación con similar periodo de 2019, escaló 14,84%, por debajo de la observada de 27,01% en enero-noviembre del pasado año 2020; al mismo tiempo que las importaciones saltaron 55,04% en el primer lapso, tras la caída de 9,83% en el segundo, en el escenario en los últimos dos años de colapso por la pandemia de la Covid-19 y recorrido de una fase de depresión económico-financiera con tendencia a recuperación temporal, tanto a nivel nacional como internacional

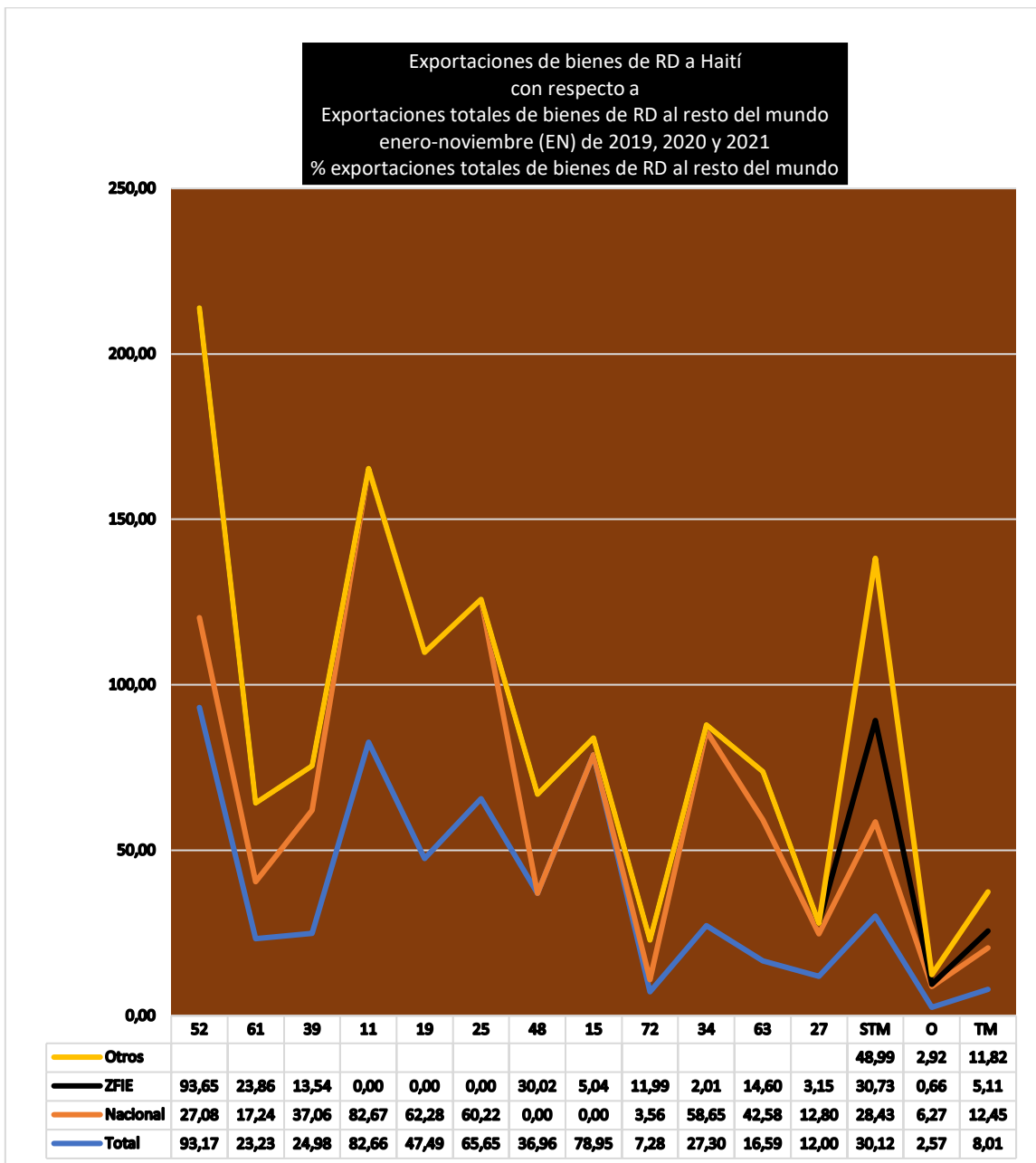


Sin embargo, el excesivo excedente de exportaciones sobre importaciones de rubros de la economía dominicana con la haitiana se mantuvo alto, durante los tres años aludidos; vale anotar, 193 dólares de venta de mercancías por cada dólar de compra. Este injusto y desigual comercio se comprueba entre otros modos comparativos por el registro del coeficiente de casi dos dólares importados por cada dólar exportado por parte de República Dominicana.

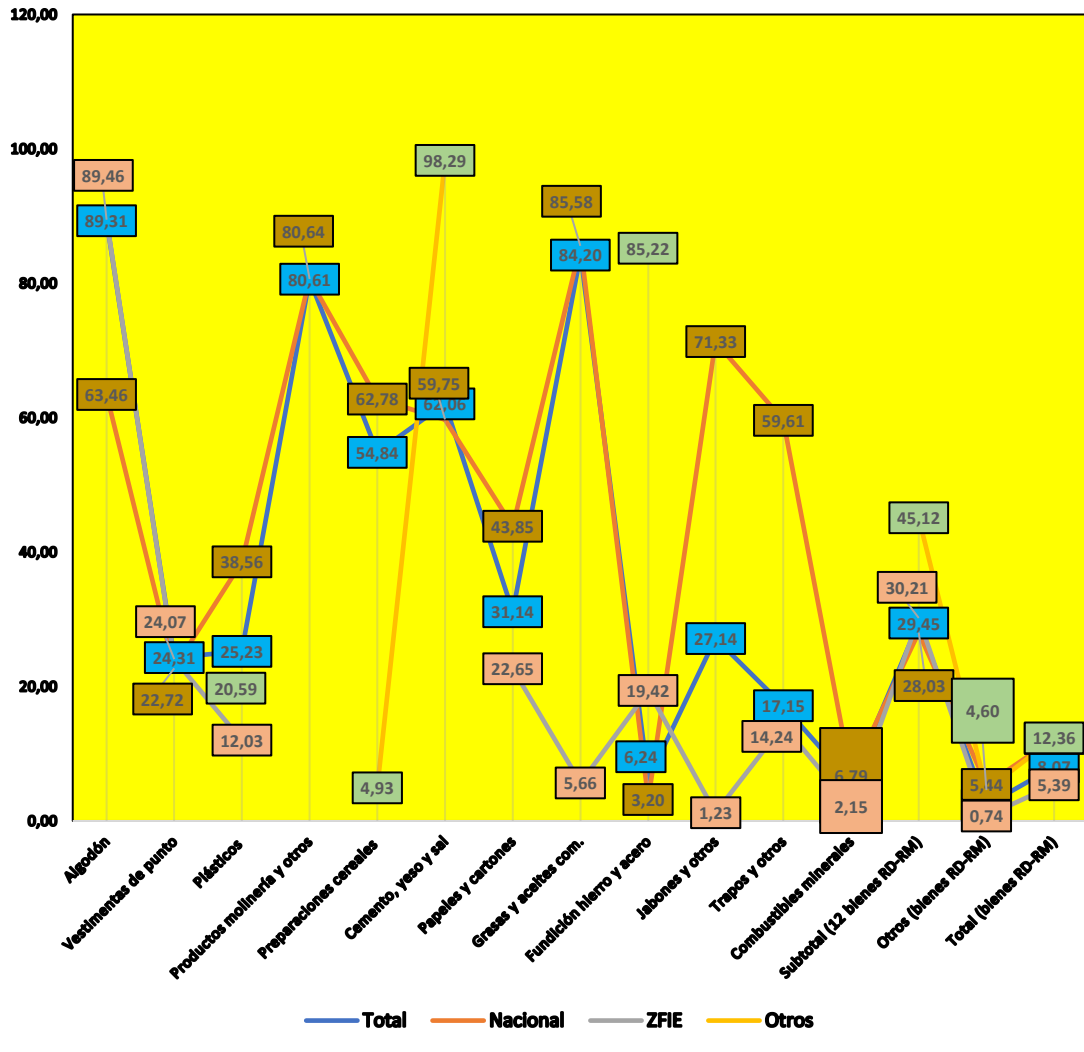
Tanto Haití como República Dominicana tabulan sin lugar a dudas colosales saldos comerciales de rubros en rojo -expresión de bajas tasas de productividad en sus plantas de producción industrial y agraria y reducidas capacidades de competitividad en los mercados exteriores, cuyo fondeo obedece se logra en gran medida mediante contratación de deudas públicas externas y remesas de trabajadores radicados en el extranjero y en menos proporción con rentas turísticas netas e inversiones foráneas.

El superávit mercantil de República Dominicana con la República de Haití coadyuva a menguar el déficit global de la economía dominicana con el resto de las naciones del mundo, pese a las restricciones de la precariedad económica y financiera haitiana, por indisponibilidad creciente de divisas acompañada de suba vertical de la tasa cambiaria, así como la rebaja imparable de la cuota haitiana en las transacciones mercantiles exteriores totales dominicanas.

La incidencia de las exportaciones domínico-haitianas de mercaderías en el valor exportado total dominicano al resto de la economía mundial giró en promedio alrededor de 8,00% del total, incluyendo las relacionadas con nacionales (12,45%) y zonas francas industriales (5,11%), sobre todo por la concentración del trío de bienes en el reexportado del algodón, el de escaso valor agregado del plástico y el de vestimenta de punto.



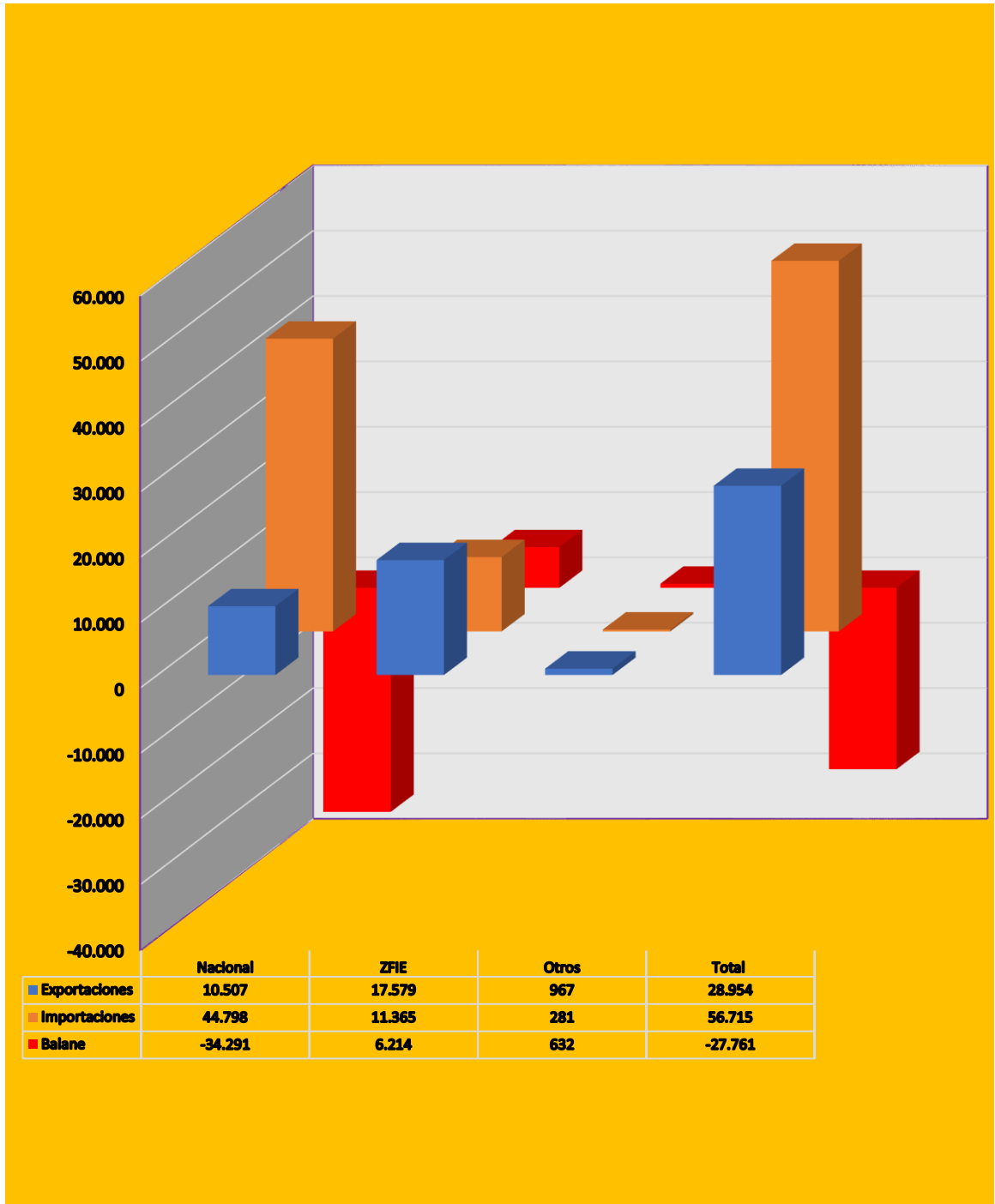
Participación de las exportaciones de bienes de RD a Haití con respecto a exportaciones de bienes de RD al resto del mundo enero-noviembre 2021
% exportaciones de RD al resto del mundo



En conclusión, la revisión y reforma del comercio internacional de mercancías con la República de Haití exige la pronta y justa disminución de su balanza deficitaria como una de las medidas más relevantes de contribución a búsqueda de solución a la grave crisis sufrida de mal a peor por todas las capas nacionales y clases trabajadoras haitianas.

En tal virtud, urge que el gobierno dominicano diseñe y ejecute un plan de cooperación comercial, migratoria y seguridad nacional con la República de Haití, los Estados firmantes del CAFTA-DR aprueben la incorporación solidaria de la economía haitiana a este convenio mercantil e inversor entre Estados Unidos y algunos países del Caribe y, además, representantes de entidades estatales, empresarias, sociales y religiosas institucionalicen instancias de análisis, diálogo y concertación de propuestas de solución y recomendaciones prácticas a la creciente problemática haitiana, a condición del reconocimiento de decisión a cargo de los propios haitianos, el respeto del ejercicio de los derechos humanos, colectivos y nacionales y la defensa de la libertad, justicia y solidaridad.

Comercio exterior de RD con resto del mundo (RM)
 enero-noviembre (EN) de los años 2019, 2020 y 2021
 US\$ millones



PONTIFICIA UNIVERSIDAD CATOLICA MADRE y MAESTRA

PUCMM

CENTRO de ESTUDIOS ECONOMICOS SOCIALES PADRE JOSE LUIS ALEMAN S.J.

UNIDAD de ESTUDIOS de HAITI

UEH

**MONITOR ESTADISTICO HAITIANO (MEH)
AÑO 1, Nº7, SANTO DOMINGO, D.N., JUEVES 23 DICIEMBRE 2021**

COMERCIO EXTERIOR de BIENES de REPUBLICA DOMINICANA (RD) con la REPUBLICA de HAITI (RH)

ENERO-NOVIEMBRE (EN) 2019, ENERO-NOVIEMBRE (EN) 2020 y ENERO-NOVIEMBRE (EN) 2021

US\$ MILLONES y %

COMERCIO EXTERIOR de BIENES de REPUBLICA DOMINICANA (RD) con la REPUBLICA de HAITI (RH)

ENERO-NOVIEMBRE (EN) 2019, ENERO-NOVIEMBRE (EN) 2020 y ENERO-NOVIEMBRE (EN) 2021

US\$ MILLONES y %

*Por Luis H. Vargas
Santo Domingo, D.N.*

Notas:

Cod	Bienes
52	Algodón
61	Vestimentas de punto
39	Plásticos
11	Productos molinería y otros
19	Preparaciones cereales
25	Cemento, yeso y sal
48	Papeles y cartones
15	Grasas y aceites com.
72	Fundición hierro y acero
34	Jabones y otros
63	Trapos y otros
27	Combustibles minerales
STH	Subtotal RH (12 bienes RD-RH)
OH	Otros (bienes RD-RH)
TH	Total (bienes RD-RH)
STM	Subtotal M (12 bienes RD-RM)
OM	Otros (bienes RD-RM)
TM	Total (bienes RD-RM)

**Exportaciones de Bienes de RD a la República de Haití (RH)
enero-noviembre (EN) 2021
US\$ Millones**

Cod	Bienes	Total	Nacional	ZFIE	Otros
52	Algodón	155,89	0,66	155,22	
61	Vestimentas de punto	101,41	0,92	99,37	
39	Plásticos	125,01	90,90	27,21	6,90
11	Productos molinería y otros	44,58	44,58		
19	Preparaciones cereales	39,63	39,06		0,07
25	Cemento, yeso y sal	47,78	43,17		4,61
48	Papeles y cartones	36,68	21,05	15,64	
15	Grasas y aceites com.	49,14	48,83	0,06	0,24
72	Fundición hierro y acero	36,07	17,24	4,02	14,82
34	Jabones y otros	18,56	18,04	0,53	
63	Trapos y otros	15,16	3,97	11,61	
27	Combustibles minerales	4,70	5,40	0,05	
STH	Subtotal H (12 bienes RD-RH)	672,77	332,60	313,82	26,39
O	Otros (bienes RD-RH)	199,92	148,48	41,35	11,34
TH	Total (bienes RD-RH)	872,69	481,08	355,17	37,73

Cuadro reelaborado por L. H. Vargas

Fuente: DGA-RD

**Importaciones de Bienes de RD con la República de Haití (RH)
enero-noviembre (EN) 2021
US\$ Millones**

Cod	Bienes	Total	Nacional	ZFIE	Otros
52	Algodón	0,25		0,25	
61	Vestimentas de punto	1,03	0,02	1,00	
39	Plásticos	0,20	0,01	0,19	
11	Productos molinería y otros				
19	Preparaciones cereales				
25	Cemento, yeso y sal	0,03	0,03		
48	Papeles y cartones	0,19		0,19	
15	Grasas y aceites com.				
72	Fundición hierro y acero				
34	Jabones y otros	0,07	0,07		
63	Trapos y otros	0,04	0,02	0,02	
27	Combustibles minerales				
STH	Subtotal H (12 bienes RD-RH)	1,83	0,16	1,66	
O	Otros (bienes RD-RH)	2,48	0,23	2,25	
TH	Total (bienes RD-RH)	4,31	0,40	3,91	

Cuadro reelaborado por L. H. Vargas

Fuente: DGA-RD

**Balance Comercial de Bienes de RD con la República de Haití (RH)
enero-noviembre (EN) 2021
US\$ Millones**

Cod	Bienes	Total	Nacional	ZFIE	Otros
52	Algodón	155,64	0,66	154,97	
61	Vestimentas de punto	100,38	0,90	98,37	
39	Plásticos	124,81	90,89	27,02	6,90
11	Productos molinería y otros	44,58	44,58		
19	Preparaciones cereales	39,63	39,06		0,07
25	Cemento, yeso y sal	47,75	43,14		4,61
48	Papeles y cartones	36,49	21,05	15,45	
15	Grasas y aceites com.	49,14	48,83	0,06	
72	Fundición hierro y acero	36,07	17,24	4,02	14,82
34	Jabones y otros	18,49	17,97	0,53	
63	Trapos y otros	15,12	3,95	11,59	
27	Combustibles minerales	4,70	5,40	0,05	
STH	Subtotal H (12 bienes RD-RH)	670,94	332,44	312,16	26,39
O	Otros (bienes RD-RH)	197,44	148,25	39,10	11,34
TH	Total (bienes RD-RH)	868,38	480,68	351,26	37,73

Cuadro reelaborado por L. H. Vargas

Fuente: DGA-RD

**Exportaciones de Bienes de RD a la República de Haití (RH)
enero-noviembre (EN) 2020
US\$ Millones**

Cod	Bienes	Total	Nacional	ZFIE	Otros
52	Algodón	111,08	0,34	110,73	
61	Vestimentas de punto	70,07	0,46	69,53	
39	Plásticos	85,89	65,22	22,21	7,50
11	Productos molinería y otros	38,75	38,75	0,00	
19	Preparaciones cereales	26,06	26,02	0,00	0,05
25	Cemento, yeso y sal	42,28	35,53	0,00	6,84
48	Papeles y cartones	35,12	32,11	12,95	0,06
15	Grasas y aceites com.	24,76	24,60	0,00	0,18
72	Fundición hierro y acero	31,05	10,07	0,22	20,93
34	Jabones y otros	12,20	11,39	0,79	
63	Trapos y otros	19,31	2,94	16,35	
27	Combustibles minerales	5,74	5,68	0,05	
STH	Subtotal H (12 bienes RD-RH)	510,80	243,21	232,86	35,38
O	Otros (bienes RD-RH)	176,29	141,95	27,83	5,85
TH	Total (bienes RD-RH)	687,09	385,16	260,69	41,23

Cuadro reelaborado por L. H. Vargas

Fuente: DGA-RD

**Importaciones de Bienes de RD de la República de Haití (RH)
enero-noviembre (EN) 2020
US\$ Millones**

Cod	Bienes	Total	Nacional	ZFIE	Otros
52	Algodón	0,09		0,09	
61	Vestimentas de punto	0,58	0,05	0,53	
39	Plásticos	0,33		0,33	
11	Productos molinería y otros				
19	Preparaciones cereales				
25	Cemento, yeso y sal				
48	Papeles y cartones	1,33		1,33	
15	Grasas y aceites com.				
72	Fundición hierro y acero				
34	Jabones y otros				
63	Trapos y otros	0,34	0,33	0,01	
27	Combustibles minerales				
STH	Subtotal H (12 bienes RD-RH)	2,68	0,38	2,30	
O	Otros (bienes RD-RH)	2,10	0,42	1,57	
TH	Total (bienes RD-RH)	4,78	0,83	3,95	

Cuadro reelaborado por L. H. Vargas

Fuente: DGA-RD

**Balance Comercial de Bienes de RD con la República de Haití (RH)
enero-noviembre (EN) 2020
US\$ Millones**

Cod	Bienes	Total	Nacional	ZFIE	Otros
52	Algodón	110,99	0,34	110,64	
61	Vestimentas de punto	69,49	0,41	69,00	
39	Plásticos	85,56	65,22	21,88	7,50
11	Productos molinería y otros	38,75	38,75		
19	Preparaciones cereales	26,06	26,02		0,05
25	Cemento, yeso y sal	42,28	35,53		6,84
48	Papeles y cartones	33,79	32,11	11,62	0,06
15	Grasas y aceites com.	24,76	24,60		0,18
72	Fundición hierro y acero	31,05	10,07	0,22	20,93
34	Jabones y otros	12,20	11,39	0,79	
63	Trapos y otros	18,97	2,61	16,34	
27	Combustibles minerales	5,74	5,68		
STH	Subtotal H (12 bienes RD-RH)	508,12	242,83	230,56	35,38
O	Otros (bienes RD-RH)	174,19	141,50	26,18	5,85
TH	Total (bienes RD-RH)	682,31	384,33	256,74	41,23

Cuadro reelaborado por L. H. Vargas

Fuente: DGA-RD

**Exportaciones de Bienes de RD a la República de Haití (RH)
enero-noviembre (EN) 2019
US\$ Millones**

Cod	Bienes	Total	Nacional	ZFIE	Otros
52	Algodón	109,91	0,17	109,76	
61	Vestimentas de punto	96,75	0,99	95,77	
39	Plásticos	82,76	57,70	19,82	5,38
11	Productos molinería y otros	49,54	49,54		
19	Preparaciones cereales	23,97	23,75		0,15
25	Cemento, yeso y sal	51,31	44,00		7,29
48	Papeles y cartones	35,49	18,31	17,86	
15	Grasas y aceites com.	23,23	23,23		
72	Fundición hierro y acero	38,20	20,72	0,74	16,77
34	Jabones y otros	12,02	11,58	0,42	
63	Trapos y otros	10,49	2,50	8,35	0,26
27	Combustibles minerales	5,36	5,31	0,05	
STH	Subtotal H (12 bienes RD-RH)	538,82	256,63	253,20	29,81
O	Otros (bienes RD-RH)	221,09	185,15	29,48	5,66
TH	Total (bienes RD-RH)	759,91	441,78	282,68	35,47

Cuadro reelaborado por L. H. Vargas

Fuente: DGA-RD

**Importaciones de Bienes de RD a la República de Haití (RH)
enero-noviembre (EN) 2019
US\$ Millones**

Cod	Bienes	Total	Nacional	ZFIE	Otros
52	Algodón	0,19		0,19	
61	Vestimentas de punto	0,73	0,03	0,70	
39	Plásticos	0,02		0,02	
11	Productos molinería y otros				
19	Preparaciones cereales				
25	Cemento, yeso y sal				
48	Papeles y cartones	0,07		0,07	
15	Grasas y aceites com.				
72	Fundición hierro y acero				
34	Jabones y otros				
63	Trapos y otros				
27	Combustibles minerales				
STH	Subtotal H (12 bienes RD-RH)	1,04	0,03	1,01	
O	Otros (bienes RD-RH)	1,74	0,55	1,27	
TH	Total (bienes RD-RH)	2,78	0,58	2,28	

Cuadro reelaborado por L. H. Vargas

Fuente: DGA-RD

Balance Comercial de Bienes de RD a la República de Haití (RH)
enero-noviembre (EN) 2019
US\$ Millones

Cod	Bienes	Total	Nacional	ZFIE	Otros
52	Algodón	109,72	0,17	109,57	
61	Vestimentas de punto	96,02	0,96	95,07	
39	Plásticos	82,74	57,70	19,80	5,38
11	Productos molinería y otros	49,54	49,54		
19	Preparaciones cereales	23,97	23,75		0,15
25	Cemento, yeso y sal	51,31	44,00		7,29
48	Papeles y cartones	35,42	18,31	17,79	
15	Grasas y aceites com.	23,23	23,23		
72	Fundición hierro y acero	38,20	20,72	0,74	16,77
34	Jabones y otros	12,02	11,58	0,42	
63	Trapos y otros	10,49	2,50	8,35	
27	Combustibles minerales	5,36	5,31	0,05	
STH	Subtotal H (12 bienes RD-RH)	537,78	256,60	252,19	29,81
O	Otros (bienes RD-RH)	219,35	184,60	28,21	5,66
TH	Total (bienes RD-RH)	757,13	441,20	280,40	35,47

Cuadro reelaborado por L. H. Vargas

Fuente: DGA-RD

Exportaciones de Bienes de RD a la República de Haití (RH)

enero-noviembre (EN) 2021, enero-noviembre (EN) 2020 y enero-noviembre (EN) 2019

US\$ Millones

Cod	Bienes	Total	Nacional	ZFIE	Otros
52	Algodón	376,88	1,17	375,71	
61	Vestimentas de punto	268,23	2,37	264,67	
39	Plásticos	293,66	213,82	69,24	19,78
11	Productos molinería y otros	132,87	132,87		
19	Preparaciones cereales	89,66	88,83		0,27
25	Cemento, yeso y sal	141,37	122,70		18,74
48	Papeles y cartones	107,29	71,47	46,45	
15	Grasas y aceites com.	97,13	96,66	0,06	0,42
72	Fundición hierro y acero	105,32	48,03	4,98	52,52
34	Jabones y otros	42,78	41,01	1,74	
63	Trapos y otros	44,96	9,41	36,31	
27	Combustibles minerales	15,80	16,39	0,15	
STH	Subtotal H (12 bienes RD-RH)	1.722,39	832,44	799,88	91,58
O	Otros (bienes RD-RH)	597,30	475,58	98,66	22,85
TH	Total (bienes RD-RH)	2.319,69	1.308,02	898,54	114,43

Cuadro reelaborado por L. H. Vargas

Fuente: DGA-RD

Importaciones de Bienes de RD a la República de Haití (RH)

enero-noviembre (EN) 2021, enero-noviembre (EN) 2020 y enero-noviembre (EN) 2019

US\$ Millones

Cod	Bienes	Total	Nacional	ZFIE	Otros
52	Algodón	0,53		0,53	
61	Vestimentas de punto	2,34	0,10	2,23	
39	Plásticos	0,55		0,54	
11	Productos molinería y otros				
19	Preparaciones cereales				
25	Cemento, yeso y sal	0,03	0,03		
48	Papeles y cartones	1,59		1,59	
15	Grasas y aceites com.				
72	Fundición hierro y acero				
34	Jabones y otros	0,07	0,07		
63	Trapos y otros	0,38	0,35	0,03	
27	Combustibles minerales				
STH	Subtotal H (12 bienes RD-RH)	5,55	0,57	4,97	
O	Otros (bienes RD-RH)	6,32	1,20	5,09	
TH	Total (bienes RD-RH)	11,87	1,81	10,14	

Cuadro reelaborado por L. H. Vargas

Fuente: DGA-RD

Balance Comercial de Bienes de RD con la República de Haití (RH)
 enero-noviembre (EN) 2021, enero-noviembre (EN) 2020 y enero-noviembre (EN) 2019

US\$ Millones

Cod	Bienes	Total	Nacional	ZFIE	Otros
52	Algodón	376,35	1,17	375,18	
61	Vestimentas de punto	265,89	2,27	262,44	
39	Plásticos	293,11	213,82	68,70	19,78
11	Productos molinería y otros	132,87	132,87		
19	Preparaciones cereales	89,66	88,83		0,27
25	Cemento, yeso y sal	141,34	122,67		18,74
48	Papeles y cartones	105,70	71,47	44,86	
15	Grasas y aceites com.	97,13	96,66	0,06	
72	Fundición hierro y acero	105,32	48,03	4,98	52,52
34	Jabones y otros	42,71	40,94	1,74	
63	Trapos y otros	44,58	9,06	36,28	
27	Combustibles minerales	15,80	16,39	0,15	
STH	Subtotal H (12 bienes RD-RH)	1.716,84	831,87	794,91	91,58
O	Otros (bienes RD-RH)	590,98	474,38	93,57	22,85
TH	Total (bienes RD-RH)	2.307,82	1.306,21	888,40	114,43

Cuadro reelaborado por L. H. Vargas

Fuente: DGA-RD

Variación absoluta de exportaciones de bienes de RD a RH
 enero-noviembre (EN) 2021 con respecto a enero-noviembre (EN) 2020
 US\$ Millones

Cod	Bienes	Total	Nacional	ZFIE	Otros
52	Algodón	44,81	0,32	44,49	
61	Vestimentas de punto	31,34	0,46	29,84	
39	Plásticos	39,12	25,68	5,00	-0,60
11	Productos molinería y otros	5,83	5,83		
19	Preparaciones cereales	13,57	13,04		
25	Cemento, yeso y sal	5,50	7,64		-2,23
48	Papeles y cartones	1,56	-11,06	2,69	
15	Grasas y aceites com.	24,38	24,23	0,06	0,06
72	Fundición hierro y acero	5,02	7,17	3,80	-6,11
34	Jabones y otros	6,36	6,65	-0,26	
63	Trapos y otros	-4,15	1,03	-4,74	
27	Combustibles minerales	-1,04	-0,28	0,00	
STH	Subtotal H (12 bienes RD-RH)	161,97	89,39	80,96	-8,99
O	Otros (bienes RD-RH)	23,63	6,53	13,52	5,49
TH	Total (bienes RD-RH)	185,60	95,92	94,48	-3,50

Cuadro reelaborado por L. H. Vargas

Fuente: DGA-RD

Variación absoluta de exportaciones de bienes de RD a RH
 enero-noviembre (EN) 2021 con respecto a enero-noviembre (EN) 2019
 US\$ Millones

Cod	Bienes	Total	Nacional	ZFIE	Otros
52	Algodón	45,98		45,46	
61	Vestimentas de punto	4,66		3,60	
39	Plásticos	42,25	33,20	7,39	1,52
11	Productos molinería y otros				
19	Preparaciones cereales	15,66	15,31		
25	Cemento, yeso y sal	-3,53	-0,83		-2,68
48	Papeles y cartones	1,19	2,74	-2,22	
15	Grasas y aceites com.	25,91	25,60		
72	Fundición hierro y acero	-2,13	-3,48	3,28	-1,95
34	Jabones y otros	6,54	6,46	0,11	
63	Trapos y otros	4,67	1,47	3,26	
27	Combustibles minerales	-0,66	0,09	0,00	
STH	Subtotal H (12 bienes RD-RH)	133,95	75,97	60,62	-3,42
O	Otros (bienes RD-RH)	-21,17	-36,67	11,87	5,68
TH	Total (bienes RD-RH)	112,78	39,30	72,49	2,26

Cuadro reelaborado por L. H. Vargas

Fuente: DGA-RD

Variación absoluta de importaciones de bienes de RD de RH
 enero-noviembre (EN) 2021 con respecto a enero-noviembre (EN) 2020
 US\$ Millones

Cod	Bienes	Total	Nacional	ZFIE	Otros
52	Algodón	0,16		0,16	
61	Vestimentas de punto	0,45	-0,03	0,47	
39	Plásticos	-0,13		-0,14	
11	Productos molinería y otros				
19	Preparaciones cereales	0,00			
25	Cemento, yeso y sal	0,03	0,03		
48	Papeles y cartones	-1,14		-1,14	
15	Grasas y aceites com.				
72	Fundición hierro y acero				
34	Jabones y otros	0,07	0,07		
63	Trapos y otros	-0,30	-0,31	0,01	
27	Combustibles minerales				
STH	Subtotal H (12 bienes RD-RH)	-0,85	-0,22	-0,64	
O	Otros (bienes RD-RH)	0,38	-0,19	0,68	
TH	Total (bienes RD-RH)	-0,47	-0,43	-0,04	

Cuadro reelaborado por L. H. Vargas

Fuente: DGA-RD

Variación absoluta de importaciones de bienes de RD de RH
 enero-noviembre (EN) 2021 con respecto a enero-noviembre (EN) 2019
 US\$ Millones

Cod	Bienes	Total	Nacional	ZFIE	Otros
52	Algodón				
61	Vestimentas de punto	0,30	-0,01	0,30	
39	Plásticos	0,18		0,17	
11	Productos molinería y otros				
19	Preparaciones cereales				
25	Cemento, yeso y sal	0,03	0,03		
48	Papeles y cartones	0,12		0,12	
15	Grasas y aceites com.				
72	Fundición hierro y acero				
34	Jabones y otros	0,07	0,07		
63	Trapos y otros	0,04	0,02		
27	Combustibles minerales				
STH	Subtotal H (12 bienes RD-RH)	0,79	0,13	0,65	
O	Otros (bienes RD-RH)	0,74	-0,32	0,98	
TH	Total (bienes RD-RH)	1,53	-0,18	1,63	

Cuadro reelaborado por L. H. Vargas

Fuente: DGA-RD

Variación relativa de exportaciones de bienes de RD a RH
 enero-noviembre (EN) 2021 con respecto a enero-noviembre (EN) 2020

%

Cod	Bienes	Total	Nacional	ZFIE	Otros
52	Algodón	40,34	94,12	40,18	
61	Vestimentas de punto	44,73	100,00	42,92	
39	Plásticos	45,55	39,37	22,51	-8,00
11	Productos molinería y otros	15,05	15,05		
19	Preparaciones cereales	52,07	50,12		40,00
25	Cemento, yeso y sal	13,01	21,50		-32,60
48	Papeles y cartones	4,44	-34,44		
15	Grasas y aceites com.	98,47	98,50		
72	Fundición hierro y acero	16,17	71,20		-29,19
34	Jabones y otros	52,13	58,38	-32,91	
63	Trapos y otros	-21,49	35,03	-28,99	
27	Combustibles minerales	-18,12	-4,93		
STH	Subtotal H (12 bienes RD-RH)	31,71	36,75	34,77	-25,41
O	Otros (bienes RD-RH)	13,40	4,60	48,58	93,85
TH	Total (bienes RD-RH)	27,01	24,90	36,24	-8,49

Cuadro reelaborado por L. H. Vargas

Fuente: DGA-RD

Variación relativa de exportaciones de bienes de RD a RH
 enero-noviembre (EN) 2021 con respecto a enero-noviembre (EN) 2019

%

Cod	Bienes	Total	Nacional	ZFIE	Otros
52	Algodón	41,83	288,24	41,42	
61	Vestimentas de punto	4,82	-7,07	3,76	
39	Plásticos	51,05	57,54	37,29	28,25
11	Productos molinería y otros	-10,01	-10,01		
19	Preparaciones cereales	65,33	64,46		-53,33
25	Cemento, yeso y sal	-6,88	-1,89		
48	Papeles y cartones	3,35	14,96	-12,43	
15	Grasas y aceites com.	111,54	110,20		
72	Fundición hierro y acero	-5,58	-16,80		-11,63
34	Jabones y otros	54,41	55,79		
63	Trapos y otros	44,52	58,80	39,04	
27	Combustibles minerales	-12,31	1,69		
STH	Subtotal H (12 bienes RD-RH)	24,86	29,60	23,94	-11,47
O	Otros (bienes RD-RH)	-9,58	-19,81	40,26	100,35
TH	Total (bienes RD-RH)	14,84	8,90	25,64	6,37

Cuadro reelaborado por L. H. Vargas

Fuente: DGA-RD

Variación relativa de importaciones de bienes de RD de RH
 enero-noviembre (EN) 2021 con respecto a enero-noviembre (EN) 2020

%

Cod	Bienes	Total	Nacional	ZFIE	Otros
52	Algodón	177,78		177,78	
61	Vestimentas de punto	77,59		88,68	
39	Plásticos	-39,39		-42,42	
11	Productos molinería y otros				
19	Preparaciones cereales				
25	Cemento, yeso y sal				
48	Papeles y cartones	-85,71		-85,71	
15	Grasas y aceites com.				
72	Fundición hierro y acero				
34	Jabones y otros				
63	Trapos y otros	-88,24	-93,94		
27	Combustibles minerales				
STH	Subtotal H (12 bienes RD-RH)	-31,72	-57,89	-27,83	
O	Otros (bienes RD-RH)	18,10	-45,24	43,31	
TH	Total (bienes RD-RH)	-9,83	-51,81	-1,01	

Cuadro reelaborado por L. H. Vargas

Fuente: DGA-RD

Variación relativa de importaciones de bienes de RD de RH
 enero-noviembre (EN) 2021 con respecto a enero-noviembre (EN) 2019

%

Cod	Bienes	Total	Nacional	ZFIE	Otros
52	Algodón				
61	Vestimentas de punto	41,10	-33,33	42,86	
39	Plásticos	900,00		850,00	
11	Productos molinería y otros				
19	Preparaciones cereales				
25	Cemento, yeso y sal				
48	Papeles y cartones	171,43		171,43	
15	Grasas y aceites com.				
72	Fundición hierro y acero				
34	Jabones y otros				
63	Trapos y otros				
27	Combustibles minerales				
STH	Subtotal H (12 bienes RD-RH)	75,96	433,33	64,36	
O	Otros (bienes RD-RH)	42,53	-58,18	77,17	
TH	Total (bienes RD-RH)	55,04	-31,03	71,49	

Cuadro reelaborado por L. H. Vargas

Fuente: DGA-RD

Variación absoluta de exportaciones totales de bienes de RD a RH
enero-noviembre 2021 con respecto a enero-noviembre 2020 y enero-noviembre 2019
US\$ millones

Cod	Bienes	EN 2021	EN 2020	EN 2019	EN21-EN20	EN21-EN19
52	Algodón	156	111	110	45	46
61	Vestimentas de punto	101	70	97	31	5
39	Plásticos	125	86	83	39	42
11	Productos molinería y otros	45	39	50	6	-5
19	Preparaciones cereales	40	26	24	14	16
25	Cemento, yeso y sal	48	42	51	6	-4
48	Papeles y cartones	37	35	35	2	1
15	Grasas y aceites com.	49	25	23	24	26
72	Fundición hierro y acero	36	31	38	5	-2
34	Jabones y otros	19	12	12	6	7
63	Trapos y otros	15	19	10	-4	5
27	Combustibles minerales	5	6	5	-1	-1
STH	Subtotal H (12 bienes RD-RH)	673	511	539	162	134
O	Otros (bienes RD-RH)	200	176	221	24	-21
TH	Total (bienes RD-RH)	873	687	760	186	113

Cuadro reelaborado por L. H. Vargas

Fuente: DGA-RD

Variación absoluta de importaciones totales de bienes de RD de RH
enero-noviembre 2021 con respecto a enero-noviembre 2020 y enero-noviembre 2019
US\$ millones

Cod	Bienes	EN 2021	EN 2020	EN 2019	EN21-EN20	EN21-EN19
52	Algodón	0,25		0,25	0,25	0,00
61	Vestimentas de punto	1,03	0,02	1,00	1,01	0,03
39	Plásticos	0,20		0,19	0,20	0,01
11	Productos molinería y otros					
19	Preparaciones cereales					
25	Cemento, yeso y sal	0,03	0,03			0,03
48	Papeles y cartones	0,19		0,19	0,19	0,00
15	Grasas y aceites com.					
72	Fundición hierro y acero					
34	Jabones y otros	0,07	0,07			0,07
63	Trapos y otros	0,04	0,02		0,02	0,04
27	Combustibles minerales					
STH	Subtotal H (12 bienes RD-RH)	1,83	0,16	1,66	1,67	0,17
O	Otros (bienes RD-RH)	2,48	0,23	2,25	2,25	0,23
TH	Total (bienes RD-RH)	4,31	0,40	3,91	3,91	0,40

Cuadro reelaborado por L. H. Vargas

Fuente: DGA-RD

Variación relativa de exportaciones de bienes de RD a RH
 enero-noviembre (EN) 2021 con respecto a
 enero-noviembre (EN) 2020 y enero-noviembre (EN) 2019

%

Cod	Bienes	EN21-EN20	EN21-EN19
52	Algodón	40,34	41,83
61	Vestimentas de punto	44,73	4,82
39	Plásticos	45,55	51,05
11	Productos molinería y otros	15,05	-10,01
19	Preparaciones cereales	52,07	65,33
25	Cemento, yeso y sal	13,01	-6,88
48	Papeles y cartones	4,44	3,35
15	Grasas y aceites com.	98,47	111,54
72	Fundición hierro y acero	16,17	-5,58
34	Jabones y otros	52,13	54,41
63	Trapos y otros	-21,49	44,52
27	Combustibles minerales	-18,12	-12,31
STH	Subtotal H (12 bienes RD-RH)	31,71	24,86
O	Otros (bienes RD-RH)	13,40	-9,58
TH	Total (bienes RD-RH)	27,01	14,84

Cuadro reelaborado por L. H. Vargas

Fuente: DGA-RD

Variación relativa de importaciones de bienes de RD de RH
 enero-noviembre (EN) 2021 con respecto a
 enero-noviembre (EN) 2020 y enero-noviembre (EN) 2019
 %

Cod	Bienes	ES21-ES20	ES21-ES19
52	Algodón		
61	Vestimentas de punto		
39	Plásticos		
11	Productos molinería y otros		
19	Preparaciones cereales		
25	Cemento, yeso y sal		
48	Papeles y cartones		
15	Grasas y aceites com.		
72	Fundición hierro y acero		
34	Jabones y otros		
63	Trapos y otros		
27	Combustibles minerales		
STH	Subtotal H (12 bienes RD-RH)	1.043,75	10,24
O	Otros (bienes RD-RH)	978,26	10,22
TH	Total (bienes RD-RH)	977,50	10,23

Cuadro reelaborado por L. H. Vargas

Fuente: DGA-RD

**Exportaciones de Bienes de RD a la República de Haití (RH)
enero-noviembre (EN) 2021
% total exportaciones de bienes de RD a RH**

Cod	Bienes	Total	Nacional	ZFIE	Otros
52	Algodón	17,86	0,14	43,70	
61	Vestimentas de punto	11,62	0,19	27,98	
39	Plásticos	14,32	18,89	7,66	18,29
11	Productos molinería y otros	5,11	9,27		
19	Preparaciones cereales	4,54	8,12		0,19
25	Cemento, yeso y sal	5,48	8,97		12,22
48	Papeles y cartones	4,20	4,38	4,40	
15	Grasas y aceites com.	5,63	10,15	0,02	0,64
72	Fundición hierro y acero	4,13	3,58	1,13	39,28
34	Jabones y otros	2,13	3,75	0,15	
63	Trapos y otros	1,74	0,83	3,27	
27	Combustibles minerales	0,54	1,12	0,01	
STH	Subtotal H (12 bienes RD-RH)	77,09	69,14	88,36	69,94
O	Otros (bienes RD-RH)	22,91	30,86	11,64	30,06
TH	Total (bienes RD-RH)	100,00	100,00	100,00	100,00

Cuadro reelaborado por L. H. Vargas

Fuente: DGA-RD

**Importaciones de Bienes de RD de la República de Haití (RH)
enero-noviembre (EN) 2021
% total importaciones de bienes de RD de RH**

Cod	Bienes	Total	Nacional	ZFIE	Otros
52	Algodón	5,80		6,39	
61	Vestimentas de punto	23,90	5,00	25,58	
39	Plásticos	4,64		4,86	
11	Productos molinería y otros				
19	Preparaciones cereales				
25	Cemento, yeso y sal	0,70	7,50		
48	Papeles y cartones	4,41		4,86	
15	Grasas y aceites com.				
72	Fundición hierro y acero				
34	Jabones y otros	1,62	17,50		
63	Trapos y otros	0,93	5,00		
27	Combustibles minerales				
STH	Subtotal H (12 bienes RD-RH)	42,46	40,00	42,46	
O	Otros (bienes RD-RH)	57,54	57,50	57,54	
TH	Total (bienes RD-RH)	100,00	100,00	100,00	

Cuadro reelaborado por L. H. Vargas

Fuente: DGA-RD

**Exportaciones de Bienes de RD a la República de Haití (RH)
enero-nviembre (EN) 2020
% total exportaciones de bienes de RD a RH**

Cod	Bienes	Total	Nacional	ZFIE	Otros
52	Algodón	16,17	0,09	42,48	
61	Vestimentas de punto	10,20	0,12	26,67	
39	Plásticos	12,50	16,93	8,52	18,19
11	Productos molinería y otros	5,64	10,06		
19	Preparaciones cereales	3,79	6,76		0,12
25	Cemento, yeso y sal	6,15	9,22		16,59
48	Papeles y cartones	5,11	8,34		
15	Grasas y aceites com.	3,60	6,39		0,44
72	Fundición hierro y acero	4,52	2,61	0,08	50,76
34	Jabones y otros	1,78	2,96	0,30	
63	Trapos y otros	2,81	0,76	6,27	
27	Combustibles minerales	0,84	1,47		
STH	Subtotal H (12 bienes RD-RH)	74,34	63,15	89,32	85,81
O	Otros (bienes RD-RH)	25,66	36,85	10,68	14,19
TH	Total (bienes RD-RH)	100,00	100,00	100,00	100,00

Cuadro reelaborado por L. H. Vargas

Fuente: DGA-RD

**Importaciones de Bienes de RD de la República de Haití (RH)
enero-nviembre (EN) 2020
% total importaciones de bienes de RD de RH**

Cod	Bienes	Total	Nacional	ZFIE	Otros
52	Algodón	1,88		2,28	
61	Vestimentas de punto	12,13		13,42	
39	Plásticos	6,90		8,35	
11	Productos molinería y otros				
19	Preparaciones cereales				
25	Cemento, yeso y sal				
48	Papeles y cartones	27,82		33,67	
15	Grasas y aceites com.				
72	Fundición hierro y acero				
34	Jabones y otros				
63	Trapos y otros	7,11	39,76	0,25	
27	Combustibles minerales				
STH	Subtotal H (12 bienes RD-RH)	56,07	45,78	58,23	
O	Otros (bienes RD-RH)	43,93	50,60	39,75	
TH	Total (bienes RD-RH)	100,00	100,00	100,00	

Cuadro reelaborado por L. H. Vargas

Fuente: DGA-RD

**Exportaciones de Bienes de RD a la República de Haití (RH)
enero-noviembre (EN) 2019
% total exportaciones de bienes de RD a RH**

Cod	Bienes	Total	Nacional	ZFIE	Otros
52	Algodón	14,46	0,04	38,83	
61	Vestimentas de punto	12,73	0,22	33,88	
39	Plásticos	10,89	13,06	7,01	15,17
11	Productos molinería y otros	6,52	11,21		
19	Preparaciones cereales	3,15	5,38		0,42
25	Cemento, yeso y sal	6,75	9,96		20,55
48	Papeles y cartones	4,67	4,14	6,32	
15	Grasas y aceites com.	3,06	5,26		
72	Fundición hierro y acero	5,03	4,69	0,26	47,28
34	Jabones y otros	1,58	2,62	0,15	
63	Trapos y otros	1,38	0,57	2,95	
27	Combustibles minerales	0,71	1,20	0,02	
STH	Subtotal H (12 bienes RD-RH)	70,91	58,09	89,57	84,04
O	Otros (bienes RD-RH)	29,09	41,91	10,43	15,96
TH	Total (bienes RD-RH)	100,00	100,00	100,00	100,00

Cuadro reelaborado por L. H. Vargas

Fuente: DGA-RD

**Importaciones de Bienes de RD de la República de Haití (RH)
enero-noviembre (EN) 2019
% total importaciones de bienes de RD de RH**

Cod	Bienes	Total	Nacional	ZFIE	Otros
52	Algodón	6,83		8,33	
61	Vestimentas de punto	26,26	5,17	30,70	
39	Plásticos	0,72		0,88	
11	Productos molinería y otros				
19	Preparaciones cereales				
25	Cemento, yeso y sal				
48	Papeles y cartones	2,52		3,07	
15	Grasas y aceites com.				
72	Fundición hierro y acero				
34	Jabones y otros				
63	Trapos y otros				
27	Combustibles minerales				
STH	Subtotal H (12 bienes RD-RH)	37,41	5,17	44,30	
O	Otros (bienes RD-RH)	62,59	94,83	55,70	
TH	Total (bienes RD-RH)	100,00	100,00	100,00	

Cuadro reelaborado por L. H. Vargas

Fuente: DGA-RD

Exportaciones de Bienes de RD a la República de Haití (RH)

enero-noviembre (EN) 2021, enero-noviembre (EN) 2020 y enero-noviembre (EN) 2019

% total exportaciones de bienes de RD a RH durante EN-21, EN-20 y EN-19

Cod	Bienes	Total	Nacional	ZFIE	Otros
52	Algodón	16,25	0,09	41,81	
61	Vestimentas de punto	11,56	0,18	29,46	
39	Plásticos	12,66	16,35	7,71	17,29
11	Productos molinería y otros	5,73	10,16		
19	Preparaciones cereales	3,87	6,79		0,24
25	Cemento, yeso y sal	6,09	9,38		16,38
48	Papeles y cartones	4,63	5,46	5,17	
15	Grasas y aceites com.	4,19	7,39	0,01	0,37
72	Fundición hierro y acero	4,54	3,67	0,55	45,90
34	Jabones y otros	1,84	3,14	0,19	
63	Trapos y otros	1,94	0,72	4,04	
27	Combustibles minerales	0,68	1,25	0,02	
STH	Subtotal H (12 bienes RD-RH)	74,25	63,64	89,02	80,03
O	Otros (bienes RD-RH)	25,75	36,36	10,98	19,97
TH	Total (bienes RD-RH)	100,00	100,00	100,00	100,00

Cuadro reelaborado por L. H. Vargas

Fuente: DGA-RD

Importaciones de Bienes de RD de la República de Haití (RH)

enero-noviembre (EN) 2021, enero-noviembre (EN) 2020 y enero-noviembre (EN) 2019

% total importaciones de bienes de RD a RH durante EN-21, EN-20 y EN-19

Cod	Bienes	Total	Nacional	ZFIE	Otros
52	Algodón	4,47		5,23	
61	Vestimentas de punto	19,71	5,52	21,99	
39	Plásticos	4,63		5,33	
11	Productos molinería y otros				
19	Preparaciones cereales				
25	Cemento, yeso y sal	0,25	1,66		
48	Papeles y cartones	13,40		15,68	
15	Grasas y aceites com.				
72	Fundición hierro y acero				
34	Jabones y otros	0,59	3,87		
63	Trapos y otros	3,20	19,34	0,30	
27	Combustibles minerales				
STH	Subtotal H (12 bienes RD-RH)	46,76	31,49	49,01	
O	Otros (bienes RD-RH)	53,24	66,30	50,20	
TH	Total (bienes RD-RH)	100,00	100,00	100,00	

Cuadro reelaborado por L. H. Vargas

Fuente: DGA-RD

Exportaciones de Bienes de RD a la República de Haití (RH)
enero (E) 2021
US\$ Millones

Cod	Bienes	Total	Nacional	ZFIE	Otros
52	Algodón	11,87	0,03	11,84	
61	Vestimentas de punto	10,13	0,07	10,06	
39	Plásticos	8,82	6,20	1,93	0,69
11	Productos molinería y otros	4,08	4,08		
19	Preparaciones cereales	3,89	3,39		
25	Cemento, yeso y sal	2,96	2,41		0,55
48	Papeles y cartones	2,85	1,68	1,17	
15	Grasas y aceites com.	2,17	2,15		0,02
72	Fundición hierro y acero	2,50	0,95		1,55
34	Jabones y otros	1,42	1,42		
63	Trapos y otros	1,11	0,37	0,74	
27	Combustibles minerales	0,29	0,29		
STH	Subtotal H (12 bienes RD-RH)	51,60	23,04	25,75	2,81
O	Otros (bienes RD-RH)	15,81	12,35	2,67	0,79
TH	Total (bienes RD-RH)	67,41	35,39	28,42	3,60

Cuadro reelaborado por L. H. Vargas

Fuente: DGA-RD

Exportaciones de Bienes de RD a la República de Haití (RH)
febrero (F) 2021
US\$ Millones

Cod	Bienes	Total	Nacional	ZFIE	Otros
52	Algodón	11,89	0,04	11,85	
61	Vestimentas de punto	8,87	0,10	7,76	
39	Plásticos	8,99	6,53	2,01	0,45
11	Productos molinería y otros	3,20	3,20		
19	Preparaciones cereales	3,68	3,68		
25	Cemento, yeso y sal	4,22	3,67		0,55
48	Papeles y cartones	3,05	1,78	1,27	
15	Grasas y aceites com.	3,19	3,19		
72	Fundición hierro y acero	1,96	0,76	0,01	1,18
34	Jabones y otros	1,52	1,48	0,04	
63	Trapos y otros	1,57	0,30	1,28	
27	Combustibles minerales	0,63	0,62	0,01	
STH	Subtotal H (12 bienes RD-RH)	51,74	25,34	24,22	2,18
O	Otros (bienes RD-RH)	16,56	12,70	2,97	0,89
TH	Total (bienes RD-RH)	68,30	38,04	27,19	3,07

Cuadro reelaborado por L. H. Vargas

Fuente: DGA-RD

Exportaciones de Bienes de RD a la República de Haití (RH)
marzo (M) 2021
US\$ Millones

Cod	Bienes	Total	Nacional	ZFIE	Otros
52	Algodón	15,15	0,08	15,07	
61	Vestimentas de punto	9,60	0,04	9,56	
39	Plásticos	11,38	8,22	2,58	0,59
11	Productos molinería y otros	4,70	4,70		
19	Preparaciones cereales	4,58	4,58		
25	Cemento, yeso y sal	3,80	3,06		0,74
48	Papeles y cartones	3,21	2,17	1,04	
15	Grasas y aceites com.	4,69	4,69		
72	Fundición hierro y acero	2,16	1,00		1,16
34	Jabones y otros	1,55	1,50	0,05	
63	Trapos y otros	1,88	0,28	1,60	
27	Combustibles minerales	0,25	0,25		
STH	Subtotal H (12 bienes RD-RH)	62,96	30,57	29,89	2,49
O	Otros (bienes RD-RH)	20,69	16,03	3,71	0,95
TH	Total (bienes RD-RH)	83,65	46,60	33,60	3,44

Cuadro reelaborado por L. H. Vargas

Fuente: DGA-RD

Exportaciones de Bienes de RD a la República de Haití (RH)
abril (A) 2021
US\$ Millones

Cod	Bienes	Total	Nacional	ZFIE	Otros
52	Algodón	13,15	0,06	13,09	
61	Vestimentas de punto	7,43	0,01	7,42	
39	Plásticos	10,78	7,39	2,74	0,65
11	Productos molinería y otros	4,18	4,18		
19	Preparaciones cereales	3,58	3,55		0,03
25	Cemento, yeso y sal	3,70	3,42		0,28
48	Papeles y cartones	3,07	1,87	1,20	
15	Grasas y aceites com.	4,30	4,30		
72	Fundición hierro y acero	5,17	4,07		1,10
34	Jabones y otros	1,22	1,19	0,03	
63	Trapos y otros	1,69	0,20	1,49	
27	Combustibles minerales	0,44	0,43	0,01	
STH	Subtotal H (12 bienes RD-RH)	58,69	30,67	25,97	2,05
O	Otros (bienes RD-RH)	19,34	14,42	4,04	0,88
TH	Total (bienes RD-RH)	78,03	45,09	30,01	2,93

Cuadro reelaborado por L. H. Vargas

Fuente: DGA-RD

Exportaciones de Bienes de RD a la República de Haití (RH)
mayo (M) 2021
US\$ Millones

Cod	Bienes	Total	Nacional	ZFIE	Otros
52	Algodón	13,96	0,10	13,85	
61	Vestimentas de punto	10,32	0,06	10,26	
39	Plásticos	12,39	9,56	2,22	0,62
11	Productos molinería y otros	3,57	3,57		
19	Preparaciones cereales	3,00	2,97		0,03
25	Cemento, yeso y sal	3,96	3,68		0,28
48	Papeles y cartones	3,91	2,46	1,45	
15	Grasas y aceites com.	3,21	3,21		
72	Fundición hierro y acero	3,50	1,63	0,36	1,51
34	Jabones y otros	1,82	1,81	0,01	
63	Trapos y otros	1,18	0,21	0,97	
27	Combustibles minerales	0,34	0,34		
STH	Subtotal H (12 bienes RD-RH)	61,16	29,60	29,12	2,44
O	Otros (bienes RD-RH)	18,62	13,49	4,12	1,02
TH	Total (bienes RD-RH)	79,78	43,09	33,24	3,46

Cuadro reelaborado por L. H. Vargas

Fuente: DGA-RD

Exportaciones de Bienes de RD a la República de Haití (RH)
junio (J) 2021
US\$ Millones

Cod	Bienes	Total	Nacional	ZFIE	Otros
52	Algodón	14,39	0,20	14,19	
61	Vestimentas de punto	7,95	0,11	7,84	
39	Plásticos	12,28	9,27	2,14	0,87
11	Productos molinería y otros	4,19	4,19		
19	Preparaciones cereales	3,10	3,09		0,01
25	Cemento, yeso y sal	4,22	4,22		
48	Papeles y cartones	3,19	1,95	1,24	
15	Grasas y aceites com.	2,89	2,82	0,06	
72	Fundición hierro y acero	1,96	0,94		1,02
34	Jabones y otros	2,00	1,93	0,07	
63	Trapos y otros	1,22	0,23	0,99	
27	Combustibles minerales	0,62	0,62		
STH	Subtotal H (12 bienes RD-RH)	58,02	29,57	26,54	1,90
O	Otros (bienes RD-RH)	17,17	13,42	3,17	1,19
TH	Total (bienes RD-RH)	75,19	42,99	29,71	3,09

Cuadro reelaborado por L. H. Vargas

Fuente: DGA-RD

Exportaciones de Bienes de RD a la República de Haití (RH)

julio (J) 2021

US\$ Millones

Cod	Bienes	Total	Nacional	ZFIE	Otros
52	Algodón	12,02		12,02	
61	Vestimentas de punto	6,82	0,03	6,78	
39	Plásticos	10,45	8,17	1,79	0,48
11	Productos molinería y otros	3,42	3,42		
19	Preparaciones cereales	2,76	2,76		
25	Cemento, yeso y sal	4,65	4,24		0,40
48	Papeles y cartones	3,51	2,11	1,40	
15	Grasas y aceites com.	4,57	4,54		0,03
72	Fundición hierro y acero	2,40	1,63	0,28	0,49
34	Jabones y otros	1,58	1,54	0,04	
63	Trapos y otros	1,39	0,49	0,90	
27	Combustibles minerales	0,32	0,31		
STH	Subtotal H (12 bienes RD-RH)	53,58	29,26	23,22	1,40
O	Otros (bienes RD-RH)	16,17	11,90	3,14	0,84
TH	Total (bienes RD-RH)	69,75	41,16	26,36	2,24

Cuadro reelaborado por L. H. Vargas

Fuente: DGA-RD

Exportaciones de Bienes de RD a la República de Haití (RH)
agosto (A) 2021
US\$ Millones

Cod	Bienes	Total	Nacional	ZFIE	Otros
52	Algodón	17,08	0,02	17,07	
61	Vestimentas de punto	11,09	0,08	11,01	
39	Plásticos	13,21	9,55	2,74	0,92
11	Productos molinería y otros	3,79	3,79		
19	Preparaciones cereales	3,79	3,79		
25	Cemento, yeso y sal	5,81	5,34		0,47
48	Papeles y cartones	3,91	2,11	1,80	
15	Grasas y aceites com.	6,47	6,47		
72	Fundición hierro y acero	3,55	1,77	0,98	0,81
34	Jabones y otros	2,16	2,08	0,08	
63	Trapos y otros	1,50	0,90	1,01	
27	Combustibles minerales	0,53	0,53		
STH	Subtotal H (12 bienes RD-RH)	72,89	35,99	34,70	2,19
O	Otros (bienes RD-RH)	19,27	14,19	4,24	0,84
TH	Total (bienes RD-RH)	92,16	50,18	38,94	3,03

Cuadro reelaborado por L. H. Vargas

Fuente: DGA-RD

Exportaciones de Bienes de RD a la República de Haití (RH)
septiembre(S) 2021
US\$ Millones

Cod	Bienes	Total	Nacional	ZFIE	Otros
52	Algodón	14,93	0,04	14,89	
61	Vestimentas de punto	10,80	0,14	10,56	
39	Plásticos	13,08	8,85	3,80	0,43
11	Productos molinería y otros	3,83	3,83		
19	Preparaciones cereales	3,50	3,50		
25	Cemento, yeso y sal	4,57	4,31		0,26
48	Papeles y cartones	3,43	1,83	1,60	
15	Grasas y aceites com.	5,30	5,30		
72	Fundición hierro y acero	4,29	0,85	1,17	2,27
34	Jabones y otros	2,09	1,97	0,12	
63	Trapos y otros	1,12	0,30	0,82	
27	Combustibles minerales	0,53	0,51	0,03	
STH	Subtotal H (12 bienes RD-RH)	67,46	31,42	33,09	2,96
O	Otros (bienes RD-RH)	17,19	12,49	3,50	1,19
TH	Total (bienes RD-RH)	84,65	43,91	36,59	4,15

Cuadro reelaborado por L. H. Vargas

Fuente: DGA-RD

Exportaciones de Bienes de RD a la República de Haití (RH)
octubre (O) 2021
US\$ Millones

Cod	Bienes	Total	Nacional	ZFIE	Otros
52	Algodón	15,16	0,07	15,09	
61	Vestimentas de punto	10,96	0,15	10,81	
39	Plásticos	11,98	8,71	2,65	0,62
11	Productos molinería y otros	4,30	4,30		
19	Preparaciones cereales	3,91	3,91		
25	Cemento, yeso y sal	5,49	4,93		0,56
48	Papeles y cartones	3,23	1,56	1,68	
15	Grasas y aceites com.	5,92	5,92		
72	Fundición hierro y acero	3,10	1,14	0,50	1,46
34	Jabones y otros	1,52	1,48	0,04	
63	Trapos y otros	1,30	0,41	0,89	
27	Combustibles minerales	0,75	0,75		
STH	Subtotal H (12 bienes RD-RH)	67,62	33,32	31,66	2,40
O	Otros (bienes RD-RH)	16,51	12,70	3,21	1,53
TH	Total (bienes RD-RH)	84,13	46,02	34,87	3,93

Cuadro reelaborado por L. H. Vargas

Fuente: DGA-RD

Exportaciones de Bienes de RD a la República de Haití (RH)
noviembre (N) 2021
US\$ Millones

Cod	Bienes	Total	Nacional	ZFIE	Otros
52	Algodón	16,29	0,02	16,26	
61	Vestimentas de punto	7,44	0,13	7,31	
39	Plásticos	11,65	8,45	2,61	0,58
11	Productos molinería y otros	5,32	5,32		
19	Preparaciones cereales	3,84	3,84		
25	Cemento, yeso y sal	4,40	3,89		0,52
48	Papeles y cartones	3,32	1,53	1,79	
15	Grasas y aceites com.	6,43	6,24		0,19
72	Fundición hierro y acero	5,48	2,50	0,72	2,27
34	Jabones y otros	1,68	1,64	0,05	
63	Trapos y otros	1,20	0,28	0,92	
27	Combustibles minerales		0,75		
STH	Subtotal H (12 bienes RD-RH)	67,05	33,82	29,66	3,57
O	Otros (bienes RD-RH)	22,59	14,79	6,58	1,22
TH	Total (bienes RD-RH)	89,64	48,61	36,24	4,79

Cuadro reelaborado por L. H. Vargas

Fuente: DGA-RD

Exportaciones de Bienes de RD a la República de Haití (RH)
enero (E) 2020
US\$ Millones

Cod	Bienes	Total	Nacional	ZFIE	Otros
52	Algodón	12,43	0,02	12,41	
61	Vestimentas de punto	9,85	0,03	9,83	
39	Plásticos	0,68	6,56	2,32	0,80
11	Productos molinería y otros	4,34	4,34		
19	Preparaciones cereales	2,73	2,73		
25	Cemento, yeso y sal	5,41	4,67		0,74
48	Papeles y cartones	3,18	2,14	1,05	
15	Grasas y aceites com.	2,56	2,56		
72	Fundición hierro y acero	3,18	1,49		1,70
34	Jabones y otros	1,26	1,20	0,06	
63	Trapos y otros	1,68	0,20	1,48	
27	Combustibles minerales	0,65	0,64	0,01	
STH	Subtotal H (12 bienes RD-RH)	56,33	26,57	27,16	3,24
O	Otros (bienes RD-RH)	22,16	17,92	2,86	0,74
TH	Total (bienes RD-RH)	78,49	44,49	30,02	3,98

Cuadro reelaborado por L. H. Vargas

Fuente: DGA-RD

Exportaciones de Bienes de RD a la República de Haití (RH)
febrero (F) 2020
US\$ Millones

Cod	Bienes	Total	Nacional	ZFIE	Otros
52	Algodón	11,34	0,01	11,32	
61	Vestimentas de punto	8,47		8,47	
39	Plásticos	8,50	5,25	2,61	0,64
11	Productos molinería y otros	3,92	3,92		
19	Preparaciones cereales	2,93	2,93		
25	Cemento, yeso y sal	5,29	4,37		1,02
48	Papeles y cartones	3,94	2,19	1,74	
15	Grasas y aceites com.	1,34	1,27		0,07
72	Fundición hierro y acero	2,83	1,09	0,06	1,67
34	Jabones y otros	1,09	1,02	0,06	
63	Trapos y otros	2,04	0,48	1,57	
27	Combustibles minerales	0,48	0,47		
STH	Subtotal H (12 bienes RD-RH)	52,27	23,03	25,83	3,41
O	Otros (bienes RD-RH)	19,04	15,05	3,51	0,49
TH	Total (bienes RD-RH)	71,31	38,08	29,34	3,90

Cuadro reelaborado por L. H. Vargas

Fuente: DGA-RD

Exportaciones de Bienes de RD a la República de Haití (RH)
marzo (M) 2020
US\$ Millones

Cod	Bienes	Total	Nacional	ZFIE	Otros
52	Algodón	8,03	0,04	7,99	
61	Vestimentas de punto	7,22	0,04	7,17	
39	Plásticos	7,12	5,00	1,38	0,74
11	Productos molinería y otros	2,71	2,71		
19	Preparaciones cereales	1,84	1,83		0,02
25	Cemento, yeso y sal	4,34	3,31		1,02
48	Papeles y cartones	3,52	1,89	1,63	
15	Grasas y aceites com.	1,44	1,42		0,03
72	Fundición hierro y acero	1,30	0,90		0,41
34	Jabones y otros	0,85	0,75	0,10	
63	Trapos y otros	1,29	0,09	1,20	
27	Combustibles minerales	0,63	0,63		
STH	Subtotal H (12 bienes RD-RH)	40,28	18,61	19,47	2,21
O	Otros (bienes RD-RH)	14,88	12,31	2,30	0,26
TH	Total (bienes RD-RH)	55,16	30,92	21,77	2,47

Cuadro reelaborado por L. H. Vargas

Fuente: DGA-RD

Exportaciones de Bienes de RD a la República de Haití (RH)
abril (A) 2020
US\$ Millones

Cod	Bienes	Total	Nacional	ZFIE	Otros
52	Algodón	0,98		0,98	
61	Vestimentas de punto	0,04		0,04	
39	Plásticos	3,97	2,80	0,77	0,40
11	Productos molinería y otros	3,40	3,40		
19	Preparaciones cereales	1,91	1,89		0,02
25	Cemento, yeso y sal	1,24	0,96		0,28
48	Papeles y cartones	1,72	1,20	0,52	
15	Grasas y aceites com.	1,14	1,11		0,03
72	Fundición hierro y acero	0,58			0,58
34	Jabones y otros	0,79	0,73	0,06	
63	Trapos y otros	0,27	0,24	0,02	
27	Combustibles minerales	0,34	0,34		
STH	Subtotal H (12 bienes RD-RH)	16,38	12,68	2,39	1,30
O	Otros (bienes RD-RH)	11,81	10,32	1,36	0,14
TH	Total (bienes RD-RH)	28,19	23,00	3,75	1,44

Cuadro reelaborado por L. H. Vargas

Fuente: DGA-RD

Exportaciones de Bienes de RD a la República de Haití (RH)
mayo (M) 2020
US\$ Millones

Cod	Bienes	Total	Nacional	ZFIE	Otros
52	Algodón	2,93		2,93	
61	Vestimentas de punto	1,38	0,02	1,36	
39	Plásticos	6,85	5,29	1,09	0,48
11	Productos molinería y otros	3,30	3,30		
19	Preparaciones cereales	1,56	1,56		
25	Cemento, yeso y sal	1,54	0,98		0,56
48	Papeles y cartones	2,25	1,55	0,70	
15	Grasas y aceites com.	1,65	1,65		
72	Fundición hierro y acero	0,46	0,28		0,18
34	Jabones y otros	0,96	0,93	0,03	
63	Trapos y otros	0,93	0,33	0,60	
27	Combustibles minerales	0,57	0,57		
STH	Subtotal H (12 bienes RD-RH)	24,38	16,47	6,70	1,21
O	Otros (bienes RD-RH)	12,90	10,64	1,64	0,61
TH	Total (bienes RD-RH)	37,28	27,11	8,34	1,82

Cuadro reelaborado por L. H. Vargas

Fuente: DGA-RD

Exportaciones de Bienes de RD a la República de Haití (RH)
junio (J) 2020
US\$ Millones

Cod	Bienes	Total	Nacional	ZFIE	Otros
52	Algodón	10,87		10,87	
61	Vestimentas de punto	2,76		2,76	
39	Plásticos	8,17	5,34	1,95	0,88
11	Productos molinería y otros	4,08	4,08		
19	Preparaciones cereales	2,09	2,09		
25	Cemento, yeso y sal	6,04	5,29		0,74
48	Papeles y cartones	3,45	1,88	1,57	
15	Grasas y aceites com.	3,07	3,07		
72	Fundición hierro y acero	1,56	0,79		0,77
34	Jabones y otros	1,27	1,19	0,08	
63	Trapos y otros	2,34	0,14	2,19	
27	Combustibles minerales	0,64	0,63	0,01	
STH	Subtotal H (12 bienes RD-RH)	46,33	24,50	19,44	2,39
O	Otros (bienes RD-RH)	15,08	11,83	2,75	0,50
TH	Total (bienes RD-RH)	61,41	36,33	22,19	2,89

Cuadro reelaborado por L. H. Vargas

Fuente: DGA-RD

Exportaciones de Bienes de RD a la República de Haití (RH)

julio (J) 2020

US\$ Millones

Cod	Bienes	Total	Nacional	ZFIE	Otros
52	Algodón	13,68	0,01	13,67	
61	Vestimentas de punto	4,63	0,00	4,58	
39	Plásticos	9,98	6,73	2,56	0,69
11	Productos molinería y otros	3,89	3,89		
19	Preparaciones cereales	2,12	2,12		
25	Cemento, yeso y sal	4,88	4,05		0,84
48	Papeles y cartones	2,88	11,78	1,10	
15	Grasas y aceites com.	2,78	2,76		0,03
72	Fundición hierro y acero	2,39	1,05		1,50
34	Jabones y otros	1,15	1,06	0,09	
63	Trapos y otros	2,02	0,09	1,93	
27	Combustibles minerales	0,56	0,55	0,01	
STH	Subtotal H (12 bienes RD-RH)	50,97	24,13	23,94	2,91
O	Otros (bienes RD-RH)	12,99	9,98	2,45	0,55
TH	Total (bienes RD-RH)	63,96	34,11	26,39	3,46

Cuadro reelaborado por L. H. Vargas

Fuente: DGA-RD

Exportaciones de Bienes de RD a la República de Haití (RH)
agosto (A) 2020
US\$ Millones

Cod	Bienes	Total	Nacional	ZFIE	Otros
52	Algodón	12,98	0,14	12,84	
61	Vestimentas de punto	5,15	0,05	5,10	
39	Plásticos	9,13	6,31	2,06	0,77
11	Productos molinería y otros	3,97	3,97		
19	Preparaciones cereales	2,39	2,39		
25	Cemento, yeso y sal	4,70	4,17		0,53
48	Papeles y cartones	2,37	1,35	1,02	
15	Grasas y aceites com.	2,81	2,81		
72	Fundición hierro y acero	2,30	0,85		1,46
34	Jabones y otros	1,06	0,96	0,10	
63	Trapos y otros	2,00	0,06	1,93	
27	Combustibles minerales	0,34	0,33	0,01	
STH	Subtotal H (12 bienes RD-RH)	49,21	23,40	23,06	2,75
O	Otros (bienes RD-RH)	14,09	11,38	2,38	0,32
TH	Total (bienes RD-RH)	63,30	34,78	25,44	3,07

Cuadro reelaborado por L. H. Vargas

Fuente: DGA-RD

Exportaciones de Bienes de RD a la República de Haití (RH)
septiembre(S) 2020
US\$ Millones

Cod	Bienes	Total	Nacional	ZFIE	Otros
52	Algodón	13,99	0,01	13,98	
61	Vestimentas de punto	9,88	0,22	9,65	
39	Plásticos	10,49	6,73	2,93	0,84
11	Productos molinería y otros	3,16	3,16		
19	Preparaciones cereales	2,52	2,52		
25	Cemento, yeso y sal	4,91	3,80		1,11
48	Papeles y cartones	2,93	1,61	1,32	
15	Grasas y aceites com.	2,63	2,63		
72	Fundición hierro y acero	1,84	1,27		0,56
34	Jabones y otros	1,08	1,02	0,06	
63	Trapos y otros	2,37	0,62	1,75	
27	Combustibles minerales	0,37	0,36	0,01	
STH	Subtotal H (12 bienes RD-RH)	56,17	23,95	29,71	2,51
O	Otros (bienes RD-RH)	15,70	12,06	3,29	0,35
TH	Total (bienes RD-RH)	71,87	36,01	33,00	2,86

Cuadro reelaborado por L. H. Vargas

Fuente: DGA-RD

Exportaciones de Bienes de RD a la República de Haití (RH)
octubre (O) 2020
US\$ Millones

Cod	Bienes	Total	Nacional	ZFIE	Otros
52	Algodón	12,30	0,02	12,28	
61	Vestimentas de punto	8,81	0,07	8,73	
39	Plásticos	10,71	7,93	2,18	0,60
11	Productos molinería y otros	2,86	2,86		
19	Preparaciones cereales	2,82	2,81		0,01
25	Cemento, yeso y sal	2,38	2,38		
48	Papeles y cartones	5,41	4,32	1,07	0,02
15	Grasas y aceites com.	2,52	2,52		
72	Fundición hierro y acero	8,50	1,42		7,08
34	Jabones y otros	1,38	1,28	0,10	
63	Trapos y otros	2,11	0,22	1,89	
27	Combustibles minerales	0,52	0,52		
STH	Subtotal H (12 bienes RD-RH)	60,32	26,35	26,26	7,71
O	Otros (bienes RD-RH)	19,40	16,11	2,38	0,91
TH	Total (bienes RD-RH)	79,72	42,46	28,64	8,62

Cuadro reelaborado por L. H. Vargas

Fuente: DGA-RD

Exportaciones de Bienes de RD a la República de Haití (RH)
noviembre (N) 2020
US\$ Millones

Cod	Bienes	Total	Nacional	ZFIE	Otros
52	Algodón	11,55	0,09	11,46	
61	Vestimentas de punto	11,88	0,03	11,84	
39	Plásticos	10,29	7,28	2,36	0,66
11	Productos molinería y otros	3,12	3,12		
19	Preparaciones cereales	3,15	3,15		
25	Cemento, yeso y sal	1,55	1,55		
48	Papeles y cartones	3,47	2,20	1,23	0,04
15	Grasas y aceites com.	2,82	2,80		0,02
72	Fundición hierro y acero	6,11	0,93	0,16	5,02
34	Jabones y otros	1,31	1,25	0,05	
63	Trapos y otros	2,26	0,47	1,79	
27	Combustibles minerales	0,64	0,64		
STH	Subtotal H (12 bienes RD-RH)	58,16	23,52	28,90	5,74
O	Otros (bienes RD-RH)	18,24	14,35	2,91	0,98
TH	Total (bienes RD-RH)	76,40	37,87	31,81	6,72

Cuadro reelaborado por L. H. Vargas

Fuente: DGA-RD

Exportaciones de Bienes de RD a la República de Haití (RH)
enero (E) 2019
US\$ Millones

Cod	Bienes	Total	Nacional	ZFIE	Otros
52	Algodón	10,35	0,02	10,33	
61	Vestimentas de punto	10,57	0,61	9,97	
39	Plásticos	7,21	5,60	1,24	0,37
11	Productos molinería y otros	4,63	4,63		
19	Preparaciones cereales	2,18	2,18		
25	Cemento, yeso y sal	5,90	5,36		0,55
48	Papeles y cartones	3,23	1,94	1,29	
15	Grasas y aceites com.	2,33	2,33		
72	Fundición hierro y acero	4,54	2,53	0,02	1,99
34	Jabones y otros	1,57	1,51	0,06	
63	Trapos y otros	0,82	0,30	0,52	
27	Combustibles minerales	0,62	0,62		
STH	Subtotal H (12 bienes RD-RH)	53,94	27,00	24,03	2,91
O	Otros (bienes RD-RH)	26,59	23,50	2,10	0,98
TH	Total (bienes RD-RH)	80,53	50,50	26,13	3,89

Cuadro reelaborado por L. H. Vargas

Fuente: DGA-RD

Exportaciones de Bienes de RD a la República de Haití (RH)
febrero (F) 2019
US\$ Millones

Cod	Bienes	Total	Nacional	ZFIE	Otros
52	Algodón	8,98	0,01	8,97	
61	Vestimentas de punto	6,74	0,08	6,67	
39	Plásticos	5,24	3,33	1,63	0,28
11	Productos molinería y otros	3,26	3,26		
19	Preparaciones cereales	1,38	1,30		
25	Cemento, yeso y sal	2,89	2,89		
48	Papeles y cartones	2,77	1,22	1,55	
15	Grasas y aceites com.	1,24	1,24		
72	Fundición hierro y acero	3,54	2,15	0,01	1,38
34	Jabones y otros	0,72	0,69	0,03	
63	Trapos y otros	0,49	0,04	0,45	
27	Combustibles minerales	0,21	0,20	0,01	
STH	Subtotal H (12 bienes RD-RH)	37,47	16,50	19,31	1,66
O	Otros (bienes RD-RH)	10,88	8,16	2,28	0,44
TH	Total (bienes RD-RH)	48,35	24,66	21,59	2,10

Cuadro reelaborado por L. H. Vargas

Fuente: DGA-RD

Exportaciones de Bienes de RD a la República de Haití (RH)
marzo (M) 2019
US\$ Millones

Cod	Bienes	Total	Nacional	ZFIE	Otros
52	Algodón	11,08	0,01	11,07	
61	Vestimentas de punto	9,65	0,03	9,63	
39	Plásticos	7,84	5,62	1,79	0,42
11	Productos molinería y otros	4,90	4,90		
19	Preparaciones cereales	1,69	1,69		
25	Cemento, yeso y sal	5,93	5,18		0,74
48	Papeles y cartones	3,47	1,91	1,56	
15	Grasas y aceites com.	3,21	3,21		
72	Fundición hierro y acero	5,17	1,97	0,05	3,15
34	Jabones y otros	1,44	1,41	0,03	
63	Trapos y otros	0,73	0,05	0,68	
27	Combustibles minerales	0,73	0,72	0,01	
STH	Subtotal H (12 bienes RD-RH)	55,84	26,71	24,81	4,31
O	Otros (bienes RD-RH)	25,53	22,00	3,28	0,25
TH	Total (bienes RD-RH)	81,37	48,71	28,09	4,56

Cuadro reelaborado por L. H. Vargas

Fuente: DGA-RD

Exportaciones de Bienes de RD a la República de Haití (RH)
abril (A) 2019
US\$ Millones

Cod	Bienes	Total	Nacional	ZFIE	Otros
52	Algodón	9,54	0,01	9,53	
61	Vestimentas de punto	9,80	0,05	9,75	
39	Plásticos	7,61	5,31	1,69	0,61
11	Productos molinería y otros	3,56	3,56		
19	Preparaciones cereales	2,04	2,04		
25	Cemento, yeso y sal	3,82	3,17		0,65
48	Papeles y cartones	3,26	1,84	1,41	
15	Grasas y aceites com.	2,35	2,35		
72	Fundición hierro y acero	2,86	0,97	0,23	1,66
34	Jabones y otros	1,20	1,17	0,03	
63	Trapos y otros	0,65	0,05	0,60	
27	Combustibles minerales	0,43	0,42	0,01	
STH	Subtotal H (12 bienes RD-RH)	47,12	20,95	23,25	2,92
O	Otros (bienes RD-RH)	16,42	13,10	3,02	0,30
TH	Total (bienes RD-RH)	63,54	34,05	26,27	3,22

Cuadro reelaborado por L. H. Vargas

Fuente: DGA-RD

Exportaciones de Bienes de RD a la República de Haití (RH)
mayo (M) 2019
US\$ Millones

Cod	Bienes	Total	Nacional	ZFIE	Otros
52	Algodón	11,82	0,02	11,81	
61	Vestimentas de punto	10,92	0,05	10,87	
39	Plásticos	9,05	6,52	1,89	0,64
11	Productos molinería y otros	3,70	3,70		
19	Preparaciones cereales	1,72	1,72		
25	Cemento, yeso y sal	6,77	5,67		1,09
48	Papeles y cartones	3,39	1,98	1,49	
15	Grasas y aceites com.	2,07	2,07		
72	Fundición hierro y acero	3,00	2,12	0,11	0,78
34	Jabones y otros	0,98	0,94	0,04	
63	Trapos y otros	1,11	0,24	0,88	
27	Combustibles minerales	0,53	0,53		
STH	Subtotal H (12 bienes RD-RH)	55,07	25,48	27,09	2,51
O	Otros (bienes RD-RH)	18,54	14,88	3,29	0,37
TH	Total (bienes RD-RH)	73,61	40,36	30,38	2,88

Cuadro reelaborado por L. H. Vargas

Fuente: DGA-RD

Exportaciones de Bienes de RD a la República de Haití (RH)
junio (J) 2019
US\$ Millones

Cod	Bienes	Total	Nacional	ZFIE	Otros
52	Algodón	9,41	0,01	9,41	
61	Vestimentas de punto	8,15	0,02	8,13	
39	Plásticos	7,93	5,77	1,63	0,54
11	Productos molinería y otros	4,37	4,37		
19	Preparaciones cereales	2,64	2,62		0,02
25	Cemento, yeso y sal	6,02	5,00		1,02
48	Papeles y cartones	2,79	1,28	1,52	
15	Grasas y aceites com.	1,57	1,57		
72	Fundición hierro y acero	3,57	2,06	0,06	1,45
34	Jabones y otros	0,96	0,95		
63	Trapos y otros	0,90	0,25	0,64	
27	Combustibles minerales	0,42	0,42		
STH	Subtotal H (12 bienes RD-RH)	48,74	24,32	21,40	3,02
O	Otros (bienes RD-RH)	20,83	18,14	2,41	0,28
TH	Total (bienes RD-RH)	69,57	42,46	23,81	3,30

Cuadro reelaborado por L. H. Vargas

Fuente: DGA-RD

Exportaciones de Bienes de RD a la República de Haití (RH)
julio (J) 2019
US\$ Millones

Cod	Bienes	Total	Nacional	ZFIE	Otros
52	Algodón	11,63	0,02	11,61	
61	Vestimentas de punto	11,60		11,59	
39	Plásticos	8,64	6,29	1,81	0,54
11	Productos molinería y otros	5,03	5,03		
19	Preparaciones cereales	2,36	2,34		0,02
25	Cemento, yeso y sal	5,02	4,46		0,56
48	Papeles y cartones	3,37	1,90	1,47	
15	Grasas y aceites com.	2,81	2,81		
72	Fundición hierro y acero	4,15	2,34	0,11	1,70
34	Jabones y otros	1,32	1,25	0,07	
63	Trapos y otros	1,07	0,31	0,77	
27	Combustibles minerales	0,50	0,49	0,01	
STH	Subtotal H (12 bienes RD-RH)	57,48	27,24	27,43	2,81
O	Otros (bienes RD-RH)	23,54	20,69	2,21	0,59
TH	Total (bienes RD-RH)	81,02	47,93	29,64	3,40

Cuadro reelaborado por L. H. Vargas

Fuente: DGA-RD

Exportaciones de Bienes de RD a la República de Haití (RH)
agosto (A) 2019
US\$ Millones

Cod	Bienes	Total	Nacional	ZFIE	Otros
52	Algodón	7,44	0,01	7,43	
61	Vestimentas de punto	10,69	0,06	10,62	
39	Plásticos	8,36	6,43	1,30	0,60
11	Productos molinería y otros	3,95	3,95		
19	Preparaciones cereales	2,25	2,24		0,01
25	Cemento, yeso y sal	4,51	3,96		0,55
48	Papeles y cartones	3,91	1,83	2,08	
15	Grasas y aceites com.	2,17	2,17		
72	Fundición hierro y acero	3,58	2,00	0,14	1,45
34	Jabones y otros	1,00	0,97	0,03	
63	Trapos y otros	1,00	0,08	0,67	0,26
27	Combustibles minerales	0,56	0,55	0,01	
STH	Subtotal H (12 bienes RD-RH)	48,37	24,27	22,29	2,86
O	Otros (bienes RD-RH)	20,04	16,01	2,58	0,40
TH	Total (bienes RD-RH)	68,41	40,28	24,87	3,26

Cuadro reelaborado por L. H. Vargas

Fuente: DGA-RD

Exportaciones de Bienes de RD a la República de Haití (RH)
septiembre(S) 2019
US\$ Millones

Cod	Bienes	Total	Nacional	ZFIE	Otros
52	Algodón	9,38	0,02	9,36	
61	Vestimentas de punto	8,01	0,05	7,96	
39	Plásticos	6,16	3,97	1,77	0,42
11	Productos molinería y otros	3,77	3,77		
19	Preparaciones cereales	2,25	2,25		
25	Cemento, yeso y sal	3,14	2,86		0,27
48	Papeles y cartones	3,20	1,15	2,05	
15	Grasas y aceites com.	0,99	0,99		
72	Fundición hierro y acero	1,91	1,32		0,60
34	Jabones y otros	0,61	0,61		
63	Trapos y otros	1,24	0,36	0,88	
27	Combustibles minerales	0,67	0,67		
STH	Subtotal H (12 bienes RD-RH)	41,32	18,01	22,02	1,29
O	Otros (bienes RD-RH)	16,22	13,21	2,19	0,81
TH	Total (bienes RD-RH)	57,54	31,22	24,21	2,10

Cuadro reelaborado por L. H. Vargas

Fuente: DGA-RD

Exportaciones de Bienes de RD a la República de Haití (RH)
octubre (O) 2019
US\$ Millones

Cod	Bienes	Total	Nacional	ZFIE	Otros
52	Algodón	10,22	0,02	10,20	
61	Vestimentas de punto	3,66	0,03	3,63	
39	Plásticos	7,06	4,45	2,30	0,48
11	Productos molinería y otros	6,81	6,81		
19	Preparaciones cereales	2,68	2,67		0,02
25	Cemento, yeso y sal	3,48	2,46		1,02
48	Papeles y cartones	3,12	1,90	1,82	
15	Grasas y aceites com.	1,84	1,84		
72	Fundición hierro y acero	2,72	1,63	0,01	1,08
34	Jabones y otros	1,09	1,01	0,07	
63	Trapos y otros	1,38	0,42	0,96	
27	Combustibles minerales	0,31	0,31		
STH	Subtotal H (12 bienes RD-RH)	44,60	22,96	18,82	2,59
O	Otros (bienes RD-RH)	23,46	19,67	3,49	0,52
TH	Total (bienes RD-RH)	68,06	42,63	22,31	3,11

Cuadro reelaborado por L. H. Vargas

Fuente: DGA-RD

Exportaciones de Bienes de RD a la República de Haití (RH)
noviembre (N) 2019
US\$ Millones

Cod	Bienes	Total	Nacional	ZFIE	Otros
52	Algodón	10,06	0,02	10,04	
61	Vestimentas de punto	6,96	0,01	6,95	
39	Plásticos	7,66	4,41	2,77	0,48
11	Productos molinería y otros	5,56	5,56		
19	Preparaciones cereales	2,78	2,70		0,08
25	Cemento, yeso y sal	3,83	2,99		0,84
48	Papeles y cartones	2,98	1,36	1,62	
15	Grasas y aceites com.	2,65	2,65		
72	Fundición hierro y acero	3,16	1,63		1,53
34	Jabones y otros	1,13	1,07	0,06	
63	Trapos y otros	1,10	0,40	1,30	
27	Combustibles minerales	0,38	0,38		
STH	Subtotal H (12 bienes RD-RH)	48,87	23,19	22,75	2,93
O	Otros (bienes RD-RH)	19,04	15,79	2,63	0,72
TH	Total (bienes RD-RH)	67,91	38,98	25,38	3,65

Cuadro reelaborado por L. H. Vargas

Fuente: DGA-RD

Importaciones de Bienes de RD de la República de Haití (RH)
enero (E) 2021
US\$ Millones

Cod	Bienes	Total	Nacional	ZFIE	Otros
52	Algodón	0,03		0,03	
61	Vestimentas de punto	0,15		0,15	
39	Plásticos	0,03		0,03	
11	Productos molinería y otros				
19	Preparaciones cereales				
25	Cemento, yeso y sal				
48	Papeles y cartones	0,03		0,03	
15	Grasas y aceites com.				
72	Fundición hierro y acero				
34	Jabones y otros				
63	Trapos y otros	0,01		0,01	
27	Combustibles minerales				
STH	Subtotal H (12 bienes RD-RH)	0,25		0,25	
O	Otros (bienes RD-RH)	0,38	0,01	0,37	
TH	Total (bienes RD-RH)	0,63	0,01	0,62	

Cuadro reelaborado por L. H. Vargas

Fuente: DGA-RD

Importaciones de Bienes de RD de la República de Haití (RH)
febrero (F) 2021
US\$ Millones

Cod	Bienes	Total	Nacional	ZFIE	Otros
52	Algodón				
61	Vestimentas de punto	0,06		0,06	
39	Plásticos				
11	Productos molinería y otros				
19	Preparaciones cereales				
25	Cemento, yeso y sal				
48	Papeles y cartones	0,02		0,02	
15	Grasas y aceites com.				
72	Fundición hierro y acero				
34	Jabones y otros				
63	Trapos y otros				
27	Combustibles minerales				
STH	Subtotal H (12 bienes RD-RH)	0,09		0,09	
O	Otros (bienes RD-RH)	0,09		0,08	
TH	Total (bienes RD-RH)	0,18	0,01	0,17	

Cuadro reelaborado por L. H. Vargas

Fuente: DGA-RD

Importaciones de Bienes de RD de la República de Haití (RH)
marzo (M) 2021
US\$ Millones

Cod	Bienes	Total	Nacional	ZFIE	Otros
52	Algodón				
61	Vestimentas de punto	0,18		0,18	
39	Plásticos				
11	Productos molinería y otros				
19	Preparaciones cereales				
25	Cemento, yeso y sal				
48	Papeles y cartones				
15	Grasas y aceites com.				
72	Fundición hierro y acero				
34	Jabones y otros	0,07	0,07		
63	Trapos y otros				
27	Combustibles minerales				
STH	Subtotal H (12 bienes RD-RH)	0,25	0,07	0,18	
O	Otros (bienes RD-RH)	0,08	0,01	0,07	
TH	Total (bienes RD-RH)	0,33	0,08	0,25	

Cuadro reelaborado por L. H. Vargas

Fuente: DGA-RD

Importaciones de Bienes de RD de la República de Haití (RH)
abril (A) 2021
US\$ Millones

Cod	Bienes	Total	Nacional	ZFIE	Otros
52	Algodón				
61	Vestimentas de punto	0,06		0,06	
39	Plásticos				
11	Productos molinería y otros				
19	Preparaciones cereales				
25	Cemento, yeso y sal	0,01	0,01		
48	Papeles y cartones				
15	Grasas y aceites com.				
72	Fundición hierro y acero				
34	Jabones y otros				
63	Trapos y otros				
27	Combustibles minerales				
STH	Subtotal H (12 bienes RD-RH)	0,07	0,01	0,06	
O	Otros (bienes RD-RH)	0,16	0,01	0,15	
TH	Total (bienes RD-RH)	0,23	0,02	0,21	

Cuadro reelaborado por L. H. Vargas

Fuente: DGA-RD

Importaciones de Bienes de RD de la República de Haití (RH)
mayo (M) 2021
US\$ Millones

Cod	Bienes	Total	Nacional	ZFIE	Otros
52	Algodón				
61	Vestimentas de punto	0,14		0,13	
39	Plásticos	0,01		0,01	
11	Productos molinería y otros				
19	Preparaciones cereales				
25	Cemento, yeso y sal	0,01	0,01		
48	Papeles y cartones	0,02		0,02	
15	Grasas y aceites com.				
72	Fundición hierro y acero				
34	Jabones y otros				
63	Trapos y otros				
27	Combustibles minerales				
STH	Subtotal H (12 bienes RD-RH)	0,18	0,01	0,17	
O	Otros (bienes RD-RH)	0,37	0,15	0,22	
TH	Total (bienes RD-RH)	0,55	0,16	0,39	

Cuadro reelaborado por L. H. Vargas

Fuente: DGA-RD

Importaciones de Bienes de RD de la República de Haití (RH)
junio (J) 2021
US\$ Millones

Cod	Bienes	Total	Nacional	ZFIE	Otros
52	Algodón	0,01		0,01	
61	Vestimentas de punto	0,21		0,21	
39	Plásticos	0,02		0,02	
11	Productos molinería y otros				
19	Preparaciones cereales				
25	Cemento, yeso y sal	0,01	0,01		
48	Papeles y cartones	0,04		0,04	
15	Grasas y aceites com.				
72	Fundición hierro y acero				
34	Jabones y otros				
63	Trapos y otros	0,01	0,01		
27	Combustibles minerales				
STH	Subtotal H (12 bienes RD-RH)	0,29	0,02	0,27	
O	Otros (bienes RD-RH)	0,18	0,01	0,18	
TH	Total (bienes RD-RH)	0,47	0,03	0,45	

Cuadro reelaborado por L. H. Vargas

Fuente: DGA-RD

Importaciones de Bienes de RD de la República de Haití (RH)

julio (J) 2021

US\$ Millones

Cod	Bienes	Total	Nacional	ZFIE	Otros
52	Algodón	0,01		0,01	
61	Vestimentas de punto	0,02		0,02	
39	Plásticos	0,06		0,06	
11	Productos molinería y otros				
19	Preparaciones cereales				
25	Cemento, yeso y sal				
48	Papeles y cartones	0,03		0,03	
15	Grasas y aceites com.				
72	Fundición hierro y acero				
34	Jabones y otros				
63	Trapos y otros				
27	Combustibles minerales				
STH	Subtotal H (12 bienes RD-RH)	0,13	0,01	0,12	
O	Otros (bienes RD-RH)	0,09	0,00	0,08	
TH	Total (bienes RD-RH)	0,22	0,01	0,20	

Cuadro reelaborado por L. H. Vargas

Fuente: DGA-RD

Importaciones de Bienes de RD de la República de Haití (RH)
agosto (A) 2021
US\$ Millones

Cod	Bienes	Total	Nacional	ZFIE	Otros
52	Algodón	0,01		0,01	
61	Vestimentas de punto	0,01	0,01		
39	Plásticos				
11	Productos molinería y otros				
19	Preparaciones cereales				
25	Cemento, yeso y sal				
48	Papeles y cartones				
15	Grasas y aceites com.				
72	Fundición hierro y acero				
34	Jabones y otros				
63	Trapos y otros				
27	Combustibles minerales				
STH	Subtotal H (12 bienes RD-RH)	0,03	0,01	0,02	
O	Otros (bienes RD-RH)	0,09	0,01	0,08	
TH	Total (bienes RD-RH)	0,12	0,02	0,10	

Cuadro reelaborado por L. H. Vargas

Fuente: DGA-RD

Importaciones de Bienes de RD a la República de Haití (RH)
septiembre (S) 2021
US\$ Millones

Cod	Bienes	Total	Nacional	ZFIE	Otros
52	Algodón	0,15		0,15	
61	Vestimentas de punto	0,02		0,02	
39	Plásticos	0,03		0,03	
11	Productos molinería y otros				
19	Preparaciones cereales				
25	Cemento, yeso y sal				
48	Papeles y cartones	0,01		0,01	
15	Grasas y aceites com.				
72	Fundición hierro y acero				
34	Jabones y otros				
63	Trapos y otros				
27	Combustibles minerales				
STH	Subtotal H (12 bienes RD-RH)	0,22		0,21	
O	Otros (bienes RD-RH)	0,45	0,02	0,44	
TH	Total (bienes RD-RH)	0,67	0,02	0,65	

Cuadro reelaborado por L. H. Vargas

Fuente: DGA-RD

Importaciones de Bienes de RD a la República de Haití (RH)
octubre (O) 2021
US\$ Millones

Cod	Bienes	Total	Nacional	ZFIE	Otros
52	Algodón	0,01		0,01	
61	Vestimentas de punto	0,03	0,01	0,02	
39	Plásticos	0,02	0,01	0,01	
11	Productos molinería y otros				
19	Preparaciones cereales				
25	Cemento, yeso y sal				
48	Papeles y cartones	0,01		0,01	
15	Grasas y aceites com.				
72	Fundición hierro y acero				
34	Jabones y otros				
63	Trapos y otros	0,01	0,01		
27	Combustibles minerales				
STH	Subtotal H (12 bienes RD-RH)	0,07	0,03	0,04	
O	Otros (bienes RD-RH)	0,21	0,00	0,21	
TH	Total (bienes RD-RH)	0,28	0,03	0,25	

Cuadro reelaborado por L. H. Vargas

Fuente: DGA-RD

Importaciones de Bienes de RD a la República de Haití (RH)
noviembre (N) 2021
US\$ Millones

Cod	Bienes	Total	Nacional	ZFIE	Otros
52	Algodón	0,03		0,03	
61	Vestimentas de punto	0,15		0,15	
39	Plásticos	0,03		0,03	
11	Productos molinería y otros				
19	Preparaciones cereales				
25	Cemento, yeso y sal				
48	Papeles y cartones	0,03		0,03	
15	Grasas y aceites com.				
72	Fundición hierro y acero				
34	Jabones y otros				
63	Trapos y otros	0,01		0,01	
27	Combustibles minerales				
STH	Subtotal H (12 bienes RD-RH)	0,25		0,25	
O	Otros (bienes RD-RH)	0,38	0,01	0,37	
TH	Total (bienes RD-RH)	0,63	0,01	0,62	

Cuadro reelaborado por L. H. Vargas

Fuente: DGA-RD

Importaciones de Bienes de RD de la República de Haití (RH)
enero (E) 2020
US\$ Millones

Cod	Bienes	Total	Nacional	ZFIE	Otros
52	Algodón				
61	Vestimentas de punto	0,08		0,08	
39	Plásticos				
11	Productos molinería y otros				
19	Preparaciones cereales				
25	Cemento, yeso y sal				
48	Papeles y cartones				
15	Grasas y aceites com.				
72	Fundición hierro y acero				
34	Jabones y otros				
63	Trapos y otros	0,01	0,01		
27	Combustibles minerales				
STH	Subtotal H (12 bienes RD-RH)	0,09	0,01	0,08	
O	Otros (bienes RD-RH)	0,10	0,04	0,06	
TH	Total (bienes RD-RH)	0,19	0,05	0,14	

Cuadro reelaborado por L. H. Vargas

Fuente: DGA-RD

Importaciones de Bienes de RD de la República de Haití (RH)
febrero (F) 2020
US\$ Millones

Cod	Bienes	Total	Nacional	ZFIE	Otros
52	Algodón	0,01		0,01	
61	Vestimentas de punto	0,03		0,03	
39	Plásticos				
11	Productos molinería y otros				
19	Preparaciones cereales				
25	Cemento, yeso y sal				
48	Papeles y cartones				
15	Grasas y aceites com.				
72	Fundición hierro y acero				
34	Jabones y otros				
63	Trapos y otros	0,01	0,01		
27	Combustibles minerales				
STH	Subtotal H (12 bienes RD-RH)	0,05	0,01	0,04	
O	Otros (bienes RD-RH)	0,17	0,04	0,13	
TH	Total (bienes RD-RH)	0,22	0,05	0,17	

Cuadro reelaborado por L. H. Vargas

Fuente: DGA-RD

Importaciones de Bienes de RD de la República de Haití (RH)
marzo (M) 2020
US\$ Millones

Cod	Bienes	Total	Nacional	ZFIE	Otros
52	Algodón				
61	Vestimentas de punto	0,01		0,01	
39	Plásticos	0,05		0,05	
11	Productos molinería y otros				
19	Preparaciones cereales				
25	Cemento, yeso y sal				
48	Papeles y cartones	0,05		0,05	
15	Grasas y aceites com.				
72	Fundición hierro y acero				
34	Jabones y otros				
63	Trapos y otros	0,01		0,01	
27	Combustibles minerales				
STH	Subtotal H (12 bienes RD-RH)	0,12		0,12	
O	Otros (bienes RD-RH)	0,04		0,02	
TH	Total (bienes RD-RH)	0,16	0,02	0,14	

Cuadro reelaborado por L. H. Vargas

Fuente: DGA-RD

Importaciones de Bienes de RD de la República de Haití (RH)
abril (A) 2020
US\$ Millones

Cod	Bienes	Total	Nacional	ZFIE	Otros
52	Algodón				
61	Vestimentas de punto				
39	Plásticos				
11	Productos molinería y otros				
19	Preparaciones cereales				
25	Cemento, yeso y sal				
48	Papeles y cartones				
15	Grasas y aceites com.				
72	Fundición hierro y acero				
34	Jabones y otros				
63	Trapos y otros	0,11	0,11		
27	Combustibles minerales				
STH	Subtotal H (12 bienes RD-RH)	0,11	0,11		
O	Otros (bienes RD-RH)	0,07	0,00		
TH	Total (bienes RD-RH)	0,18	0,11	0,08	

Cuadro reelaborado por L. H. Vargas

Fuente: DGA-RD

Importaciones de Bienes de RD de la República de Haití (RH)
mayo (M) 2020
US\$ Millones

Cod	Bienes	Total	Nacional	ZFIE	Otros
52	Algodón				
61	Vestimentas de punto				
39	Plásticos				
11	Productos molinería y otros				
19	Preparaciones cereales				
25	Cemento, yeso y sal				
48	Papeles y cartones				
15	Grasas y aceites com.				
72	Fundición hierro y acero				
34	Jabones y otros				
63	Trapos y otros	0,19	0,19		
27	Combustibles minerales				
STH	Subtotal H (12 bienes RD-RH)	0,20	0,19	0,01	
O	Otros (bienes RD-RH)	0,19	0,02	0,17	
TH	Total (bienes RD-RH)	0,39	0,21	0,18	

Cuadro reelaborado por L. H. Vargas

Fuente: DGA-RD

Importaciones de Bienes de RD de la República de Haití (RH)
junio (J) 2020
US\$ Millones

Cod	Bienes	Total	Nacional	ZFIE	Otros
52	Algodón	0,07		0,07	
61	Vestimentas de punto				
39	Plásticos	0,09		0,09	
11	Productos molinería y otros				
19	Preparaciones cereales				
25	Cemento, yeso y sal				
48	Papeles y cartones	0,01		0,01	
15	Grasas y aceites com.				
72	Fundición hierro y acero				
34	Jabones y otros				
63	Trapos y otros				
27	Combustibles minerales				
STH	Subtotal H (12 bienes RD-RH)	0,17		0,17	
O	Otros (bienes RD-RH)	0,22		0,21	
TH	Total (bienes RD-RH)	0,39	0,01	0,38	

Cuadro reelaborado por L. H. Vargas

Fuente: DGA-RD

Importaciones de Bienes de RD a la República de Haití (RH)
julio (J) 2020
US\$ Millones

Cod	Bienes	Total	Nacional	ZFIE	Otros
52	Algodón				
61	Vestimentas de punto				
39	Plásticos	0,03		0,03	
11	Productos molinería y otros				
19	Preparaciones cereales				
25	Cemento, yeso y sal				
48	Papeles y cartones	0,08		0,08	
15	Grasas y aceites com.				
72	Fundición hierro y acero				
34	Jabones y otros				
63	Trapos y otros	0,01	0,01		
27	Combustibles minerales				
STH	Subtotal H (12 bienes RD-RH)	0,12	0,01	0,11	
O	Otros (bienes RD-RH)	0,44	0,08	0,36	
TH	Total (bienes RD-RH)	0,56	0,09	0,47	

Cuadro reelaborado por L. H. Vargas

Fuente: DGA-RD

Importaciones de Bienes de RD a la República de Haití (RH)
agosto (A) 2020
US\$ Millones

Cod	Bienes	Total	Nacional	ZFIE	Otros
52	Algodón	0,01		0,01	
61	Vestimentas de punto	0,10		0,10	
39	Plásticos				
11	Productos molinería y otros				
19	Preparaciones cereales				
25	Cemento, yeso y sal				
48	Papeles y cartones	0,03		0,03	
15	Grasas y aceites com.				
72	Fundición hierro y acero				
34	Jabones y otros				
63	Trapos y otros				
27	Combustibles minerales				
STH	Subtotal H (12 bienes RD-RH)	0,14		0,14	
O	Otros (bienes RD-RH)	0,51	0,07	0,44	
TH	Total (bienes RD-RH)	0,65	0,07	0,58	

Cuadro reelaborado por L. H. Vargas

Fuente: DGA-RD

Importaciones de Bienes de RD de la República de Haití (RH)
septiembre (S) 2020
US\$ Millones

Cod	Bienes	Total	Nacional	ZFIE	Otros
52	Algodón				
61	Vestimentas de punto	0,14		0,14	
39	Plásticos	0,01		0,01	
11	Productos molinería y otros				
19	Preparaciones cereales				
25	Cemento, yeso y sal				
48	Papeles y cartones	0,01		0,01	
15	Grasas y aceites com.				
72	Fundición hierro y acero				
34	Jabones y otros				
63	Trapos y otros				
27	Combustibles minerales				
STH	Subtotal H (12 bienes RD-RH)	0,16		0,16	
O	Otros (bienes RD-RH)	0,19	0,14	0,06	
TH	Total (bienes RD-RH)	0,35	0,14	0,22	

Cuadro reelaborado por L. H. Vargas

Fuente: DGA-RD

Importaciones de Bienes de RD de la República de Haití (RH)
octubre (O) 2020
US\$ Millones

Cod	Bienes	Total	Nacional	ZFIE	Otros
52	Algodón				
61	Vestimentas de punto	0,06		0,06	
39	Plásticos				
11	Productos molinería y otros				
19	Preparaciones cereales				
25	Cemento, yeso y sal				
48	Papeles y cartones				
15	Grasas y aceites com.				
72	Fundición hierro y acero				
34	Jabones y otros				
63	Trapos y otros				
27	Combustibles minerales				
STH	Subtotal H (12 bienes RD-RH)	0,06		0,06	
O	Otros (bienes RD-RH)	0,13	0,01	0,12	
TH	Total (bienes RD-RH)	0,19	0,01	0,18	

Cuadro reelaborado por L. H. Vargas

Fuente: DGA-RD

Importaciones de Bienes de RD de la República de Haití (RH)
noviembre (N) 2020
US\$ Millones

Cod	Bienes	Total	Nacional	ZFIE	Otros
52	Algodón				
61	Vestimentas de punto	0,16	0,05	0,11	
39	Plásticos	0,15		0,15	
11	Productos molinería y otros				
19	Preparaciones cereales				
25	Cemento, yeso y sal				
48	Papeles y cartones	1,15		1,15	
15	Grasas y aceites com.				
72	Fundición hierro y acero				
34	Jabones y otros				
63	Trapos y otros				
27	Combustibles minerales				
STH	Subtotal H (12 bienes RD-RH)	1,46	0,05	1,41	
O	Otros (bienes RD-RH)	0,04	0,02		
TH	Total (bienes RD-RH)	1,50	0,07	1,41	

Cuadro reelaborado por L. H. Vargas

Fuente: DGA-RD

Importaciones de Bienes de RD a la República de Haití (RH)
enero (E) 2019
US\$ Millones

Cod	Bienes	Total	Nacional	ZFIE	Otros
52	Algodón				
61	Vestimentas de punto	0,02		0,02	
39	Plásticos				
11	Productos molinería y otros				
19	Preparaciones cereales				
25	Cemento, yeso y sal				
48	Papeles y cartones				
15	Grasas y aceites com.				
72	Fundición hierro y acero				
34	Jabones y otros				
63	Trapos y otros				
27	Combustibles minerales				
STH	Subtotal H (12 bienes RD-RH)	0,02		0,02	
O	Otros (bienes RD-RH)	0,25	0,10	0,15	
TH	Total (bienes RD-RH)	0,27	0,10	0,17	

Cuadro reelaborado por L. H. Vargas

Fuente: DGA-RD

Importaciones de Bienes de RD de la República de Haití (RH)
febrero (F) 2019
US\$ Millones

Cod	Bienes	Total	Nacional	ZFIE	Otros
52	Algodón	0,01		0,01	
61	Vestimentas de punto	0,01		0,01	
39	Plásticos				
11	Productos molinería y otros				
19	Preparaciones cereales				
25	Cemento, yeso y sal				
48	Papeles y cartones				
15	Grasas y aceites com.				
72	Fundición hierro y acero				
34	Jabones y otros				
63	Trapos y otros				
27	Combustibles minerales				
STH	Subtotal H (12 bienes RD-RH)	0,02		0,02	
O	Otros (bienes RD-RH)	0,14	0,02		0,12
TH	Total (bienes RD-RH)	0,16	0,02		0,14

Cuadro reelaborado por L. H. Vargas

Fuente: DGA-RD

Importaciones de Bienes de RD de la República de Haití (RH)
marzo (M) 2019
US\$ Millones

Cod	Bienes	Total	Nacional	ZFIE	Otros
52	Algodón				
61	Vestimentas de punto	0,02	0,01	0,01	
39	Plásticos				
11	Productos molinería y otros				
19	Preparaciones cereales				
25	Cemento, yeso y sal				
48	Papeles y cartones				
15	Grasas y aceites com.				
72	Fundición hierro y acero				
34	Jabones y otros				
63	Trapos y otros				
27	Combustibles minerales				
STH	Subtotal H (12 bienes RD-RH)	0,03	0,01	0,02	
O	Otros (bienes RD-RH)	0,20	0,05	0,16	
TH	Total (bienes RD-RH)	0,23	0,06	0,18	

Cuadro reelaborado por L. H. Vargas

Fuente: DGA-RD

Importaciones de Bienes de RD de la República de Haití (RH)
abril (A) 2019
US\$ Millones

Cod	Bienes	Total	Nacional	ZFIE	Otros
52	Algodón	0,03		0,03	
61	Vestimentas de punto	0,02	0,01	0,01	
39	Plásticos	0,01		0,01	
11	Productos molinería y otros				
19	Preparaciones cereales				
25	Cemento, yeso y sal				
48	Papeles y cartones	0,05		0,05	
15	Grasas y aceites com.				
72	Fundición hierro y acero				
34	Jabones y otros				
63	Trapos y otros				
27	Combustibles minerales				
STH	Subtotal H (12 bienes RD-RH)	0,11	0,01	0,10	
O	Otros (bienes RD-RH)	0,14	0,06	0,08	
TH	Total (bienes RD-RH)	0,25	0,07	0,18	

Cuadro reelaborado por L. H. Vargas

Fuente: DGA-RD

Importaciones de Bienes de RD de la República de Haití (RH)
mayo (M) 2019
US\$ Millones

Cod	Bienes	Total	Nacional	ZFIE	Otros
52	Algodón	0,01		0,01	
61	Vestimentas de punto	0,13	0,01	0,12	
39	Plásticos				
11	Productos molinería y otros				
19	Preparaciones cereales				
25	Cemento, yeso y sal				
48	Papeles y cartones				
15	Grasas y aceites com.				
72	Fundición hierro y acero				
34	Jabones y otros				
63	Trapos y otros				
27	Combustibles minerales				
STH	Subtotal H (12 bienes RD-RH)	0,15	0,01	0,14	
O	Otros (bienes RD-RH)	0,14	0,07	0,14	
TH	Total (bienes RD-RH)	0,29	0,08	0,28	

Cuadro reelaborado por L. H. Vargas

Fuente: DGA-RD

Importaciones de Bienes de RD de la República de Haití (RH)
junio (J) 2019
US\$ Millones

Cod	Bienes	Total	Nacional	ZFIE	Otros
52	Algodón				
61	Vestimentas de punto	0,01		0,01	
39	Plásticos				
11	Productos molinería y otros				
19	Preparaciones cereales				
25	Cemento, yeso y sal				
48	Papeles y cartones				
15	Grasas y aceites com.				
72	Fundición hierro y acero				
34	Jabones y otros				
63	Trapos y otros				
27	Combustibles minerales				
STH	Subtotal H (12 bienes RD-RH)	0,01		0,01	
O	Otros (bienes RD-RH)	0,10	0,04	0,06	
TH	Total (bienes RD-RH)	0,11	0,04	0,07	

Cuadro reelaborado por L. H. Vargas

Fuente: DGA-RD

Importaciones de Bienes de RD de la República de Haití (RH)
julio (J) 2019
US\$ Millones

Cod	Bienes	Total	Nacional	ZFIE	Otros
52	Algodón				
61	Vestimentas de punto	0,20		0,20	
39	Plásticos				
11	Productos molinería y otros				
19	Preparaciones cereales				
25	Cemento, yeso y sal				
48	Papeles y cartones	0,02		0,02	
15	Grasas y aceites com.				
72	Fundición hierro y acero				
34	Jabones y otros				
63	Trapos y otros				
27	Combustibles minerales				
STH	Subtotal H (12 bienes RD-RH)	0,23		0,23	
O	Otros (bienes RD-RH)	0,19	0,04	0,15	
TH	Total (bienes RD-RH)	0,42	0,04	0,38	

Cuadro reelaborado por L. H. Vargas

Fuente: DGA-RD

Importaciones de Bienes de RD de la República de Haití (RH)
agosto (A) 2019
US\$ Millones

Cod	Bienes	Total	Nacional	ZFIE	Otros
52	Algodón	0,07		0,07	
61	Vestimentas de punto	0,15		0,15	
39	Plásticos				
11	Productos molinería y otros				
19	Preparaciones cereales				
25	Cemento, yeso y sal				
48	Papeles y cartones				
15	Grasas y aceites com.				
72	Fundición hierro y acero				
34	Jabones y otros				
63	Trapos y otros				
27	Combustibles minerales				
STH	Subtotal H (12 bienes RD-RH)	0,22		0,22	
O	Otros (bienes RD-RH)	0,11	0,02	0,09	
TH	Total (bienes RD-RH)	0,33	0,02	0,31	

Cuadro reelaborado por L. H. Vargas

Fuente: DGA-RD

Importaciones de Bienes de RD de la República de Haití (RH)
septiembre (S) 2019
US\$ Millones

Cod	Bienes	Total	Nacional	ZFIE	Otros
52	Algodón	0,07		0,07	
61	Vestimentas de punto	0,02		0,02	
39	Plásticos	0,01		0,01	
11	Productos molinería y otros				
19	Preparaciones cereales				
25	Cemento, yeso y sal				
48	Papeles y cartones				
15	Grasas y aceites com.				
72	Fundición hierro y acero				
34	Jabones y otros				
63	Trapos y otros				
27	Combustibles minerales				
STH	Subtotal H (12 bienes RD-RH)	0,10		0,10	
O	Otros (bienes RD-RH)	0,10	0,03	0,07	
TH	Total (bienes RD-RH)	0,20	0,03	0,17	

Cuadro reelaborado por L. H. Vargas

Fuente: DGA-RD

Importaciones de Bienes de RD de la República de Haití (RH)
octubre (O) 2019
US\$ Millones

Cod	Bienes	Total	Nacional	ZFIE	Otros
52	Algodón				
61	Vestimentas de punto	0,05		0,05	
39	Plásticos				
11	Productos molinería y otros				
19	Preparaciones cereales				
25	Cemento, yeso y sal				
48	Papeles y cartones				
15	Grasas y aceites com.				
72	Fundición hierro y acero				
34	Jabones y otros				
63	Trapos y otros				
27	Combustibles minerales				
STH	Subtotal H (12 bienes RD-RH)	0,05		0,05	
O	Otros (bienes RD-RH)	0,16	0,04	0,12	
TH	Total (bienes RD-RH)	0,21	0,04	0,17	

Cuadro reelaborado por L. H. Vargas

Fuente: DGA-RD

Importaciones de Bienes de RD de la República de Haití (RH)
noviembre (N) 2019
US\$ Millones

Cod	Bienes	Total	Nacional	ZFIE	Otros
52	Algodón				
61	Vestimentas de punto	0,10		0,10	
39	Plásticos				
11	Productos molinería y otros				
19	Preparaciones cereales				
25	Cemento, yeso y sal				
48	Papeles y cartones				
15	Grasas y aceites com.				
72	Fundición hierro y acero				
34	Jabones y otros				
63	Trapos y otros				
27	Combustibles minerales				
STH	Subtotal H (12 bienes RD-RH)	0,10		0,10	
O	Otros (bienes RD-RH)	0,21	0,08	0,13	
TH	Total (bienes RD-RH)	0,31	0,08	0,23	

Cuadro reelaborado por L. H. Vargas

Fuente: DGA-RD

Montos y cambios absolutos exportaciones bienes totales de RD a la República de Haití (RH)
 enero-noviembre (EN) 2021, enero-noviembre (EN) 2020 y enero-noviembre (EN) 2019

US\$ millones

Cod	Bienes	EN21	EN20	EN19	EN21-EN20	EN21-EN19
52	Algodón	156	111	110	45	46
61	Vestimentas de punto	101	70	97	31	5
39	Plásticos	125	86	83	39	42
11	Productos molinería y otros	45	39	50	6	-5
19	Preparaciones cereales	40	26	24	14	16
25	Cemento, yeso y sal	48	42	51	6	-4
48	Papeles y cartones	37	35	35	2	1
15	Grasas y aceites com.	49	25	23	24	26
72	Fundición hierro y acero	36	31	38	5	-2
34	Jabones y otros	19	12	12	6	7
63	Trapos y otros	15	19	10	-4	5
27	Combustibles minerales	5	6	5	-1	-1
STH	Subtotal H (12 bienes RD-RH)	673	511	539	162	134
O	Otros (bienes RD-RH)	200	176	221	24	-21
TH	Total (bienes RD-RH)	873	687	760	186	113

Cuadro reelaborado por L. H. Vargas

Fuente: DGA-RD

Montos y cambios absolutos importaciones bienes totales de RD de la República de Haití (RH)
 enero-noviembre (EN) 2021, enero-noviembre (EN) 2020 y enero-noviembre (EN) 2019

US\$ millones

Cod	Bienes	EN21	EN20	EN19	EN21-EN20	EN21-EN19
52	Algodón	0,25	0,09	0,19	0,16	0,06
61	Vestimentas de punto	1,03	0,58	0,73	0,45	0,30
39	Plásticos	0,20	0,33	0,02	-0,13	0,18
11	Productos molinería y otros					
19	Preparaciones cereales					
25	Cemento, yeso y sal	0,03			0,03	0,03
48	Papeles y cartones	0,19	1,33	0,07	-1,14	0,12
15	Grasas y aceites com.					
72	Fundición hierro y acero					
34	Jabones y otros	0,07			0,07	0,07
63	Trapos y otros	0,04	0,34		-0,30	0,04
27	Combustibles minerales					
STH	Subtotal H (12 bienes RD-RH)	1,83	2,68	1,04	-0,85	0,79
O	Otros (bienes RD-RH)	2,48	2,10	1,74	0,38	0,74
TH	Total (bienes RD-RH)	4,31	4,78	2,78	-0,47	1,53

Cuadro reelaborado por L. H. Vargas

Fuente: DGA-RD

Balances mercantiles y cambios absolutos bienes totales de RD con la República de Haití (RH)
 enero-noviembre (EN) 2021, enero-noviembre (EN) 2020 y enero-noviembre (EN) 2019

US\$ millones

Cod	Bienes	EN21	EN20	EN19	EN21-EN20	EN21-EN19
52	Algodón	156	111	110	45	46
61	Vestimentas de punto	100	69	96	31	4
39	Plásticos	125	86	83	39	42
11	Productos molinería y otros	45	39	50	6	-5
19	Preparaciones cereales	40	26	24	14	16
25	Cemento, yeso y sal	48	42	51		-4
48	Papeles y cartones	36	34	35	3	
15	Grasas y aceites com.	49	25	23	24	26
72	Fundición hierro y acero	36	31	38	5	-2
34	Jabones y otros	18	12	12	6	6
63	Trapos y otros	15	19	10	-4	5
27	Combustibles minerales	5	6	5	-1	-1
STH	Subtotal H (12 bienes RD-RH)	671	508	538	163	133
O	Otros (bienes RD-RH)	197	174	219	23	-22
TH	Total (bienes RD-RH)	868	682	757	186	111

Cuadro reelaborado por L. H. Vargas

Fuente: DGA-RD

Montos y cambios absolutos de las exportaciones bienes totales RD a la República de Haití (RH)
 con respecto a los montos y cambios exportaciones totales de RD a la República de Haití (RH)
 enero-noviembre (EN) 2021, enero-noviembre (EN) 2020 y enero-noviembre (EN) 2019
 % montos y cambios absolutos exportaciones totales de RD a la República de Haití (RH)

Cod	Bienes	EN21	EN20	EN19	EN21-EN20	EN21-EN19
52	Algodón	17,86	16,17	14,46	24,14	40,77
61	Vestimentas de punto	11,62	10,20	12,73	16,89	4,13
39	Plásticos	14,32	12,50	10,89	21,08	37,46
11	Productos molinería y otros	5,11	5,64	6,52	3,14	-4,40
19	Preparaciones cereales	4,54	3,79	3,15	7,31	13,89
25	Cemento, yeso y sal	5,48	6,15	6,75	2,96	-3,13
48	Papeles y cartones	4,20	5,11	4,67	0,84	1,06
15	Grasas y aceites com.	5,63	3,60	3,06	13,14	22,97
72	Fundición hierro y acero	4,13	4,52	5,03	2,70	-1,89
34	Jabones y otros	2,13	1,78	1,58	3,43	5,80
63	Trapos y otros	1,74	2,81	1,38	-2,24	4,14
27	Combustibles minerales	0,54	0,84	0,71	-0,56	-0,59
STH	Subtotal H (12 bienes RD-RH)	77,09	74,34	70,91	87,27	118,77
O	Otros (bienes RD-RH)	22,91	25,66	29,09	12,73	-18,77
TH	Total (bienes RD-RH)	100,00	100,00	100,00	100,00	100,00

Cuadro reelaborado por L. H. Vargas

Fuente: DGA-RD

Montos y cambios absolutos importaciones de bienes totales RD de la República de Haití (RH)
 con respecto a los montos y cambios importaciones totales de RD de la República de Haití (RH)
 enero-noviembre (EN) 2021, enero-noviembre (EN) 2020 y enero-noviembre (EN) 2019
 % montos y cambios absolutos importaciones totales de RD de la República de Haití (RH)

Cod	Bienes	EN21	EN20	EN19	EN21-EN20	EN21-EN19
52	Algodón	5,80	1,88	6,83	-34,04	3,92
61	Vestimentas de punto	23,90	12,13	26,26	-95,74	19,61
39	Plásticos	4,64	6,90	0,72	27,66	11,76
11	Productos molinería y otros					
19	Preparaciones cereales					
25	Cemento, yeso y sal	0,70			-6,38	1,96
48	Papeles y cartones	4,41	27,82	2,52	242,55	7,84
15	Grasas y aceites com.					
72	Fundición hierro y acero					
34	Jabones y otros	1,62			-14,89	4,58
63	Trapos y otros	0,93	7,11		63,83	2,61
27	Combustibles minerales					
STH	Subtotal H (12 bienes RD-RH)	42,46	56,07	37,41	180,85	51,63
O	Otros (bienes RD-RH)	57,54	43,93	62,59	-80,85	48,37
TH	Total (bienes RD-RH)	100,00	100,00	100,00	100,00	100,00

Cuadro reelaborado por L. H. Vargas

Fuente: DGA-RD

Tasas de crecimiento exportaciones bienes de RD a Haití
 enero-noviembre (EN) 2021 con respecto a
 enero-noviembre (EN) 2020 y enero-noviembre (EN) 2019
 %

Cod	Bienes	EN21/EN20	EN21/EN19
52	Algodón	40,34	41,83
61	Vestimentas de punto	44,73	4,82
39	Plásticos	45,55	51,05
11	Productos molinería y otros	15,05	-10,01
19	Preparaciones cereales	52,07	65,33
25	Cemento, yeso y sal	13,01	-6,88
48	Papeles y cartones	4,44	3,35
15	Grasas y aceites com.	98,47	111,54
72	Fundición hierro y acero	16,17	-5,58
34	Jabones y otros	52,13	54,41
63	Trapos y otros	-21,49	44,52
27	Combustibles minerales	-18,12	-12,31
STH	Subtotal H (12 bienes RD-RH)	31,71	24,86
O	Otros (bienes RD-RH)	13,40	-9,58
TH	Total (bienes RD-RH)	27,01	14,84

Cuadro reelaborado por L. H. Vargas

Fuente: DGA-RD

Tasas crecimiento importaciones bienes de RD de Haití
 enero-noviembre (EN) 2021 con respecto a
 enero-noviembre (EN) 2020 y enero-noviembre (EN) 2019
 %

Cod	Bienes	EN21/EN20	EN21/EN19
52	Algodón	177,78	31,58
61	Vestimentas de punto	77,59	41,10
39	Plásticos	-39,39	900,00
11	Productos molinería y otros		
19	Preparaciones cereales		
25	Cemento, yeso y sal		
48	Papeles y cartones	-85,71	171,43
15	Grasas y aceites com.		
72	Fundición hierro y acero		
34	Jabones y otros		
63	Trapos y otros	-88,24	
27	Combustibles minerales		
STH	Subtotal H (12 bienes RD-RH)	-31,72	75,96
O	Otros (bienes RD-RH)	18,10	42,53
TH	Total (bienes RD-RH)	-9,83	55,04

Cuadro reelaborado por L. H. Vargas

Fuente: DGA-RD

Montos absolutos exportaciones bienes totales de RD a la República de Haití (RH)
 enero-noviembre (EN) 2021, enero-noviembre (EN) 2020 y enero-noviembre (EN) 2019

US\$ millones

Cod	Bienes	EN21	EN20	EN19	EN21+20+19
52	Algodón	156	111	110	377
61	Vestimentas de punto	101	70	97	268
39	Plásticos	125	86	83	294
11	Productos molinería y otros	45	39	50	133
19	Preparaciones cereales	40	26	24	90
25	Cemento, yeso y sal	48	42	51	141
48	Papeles y cartones	37	35	35	107
15	Grasas y aceites com.	49	25	23	97
72	Fundición hierro y acero	36	31	38	105
34	Jabones y otros	19	12	12	43
63	Trapos y otros	15	19	10	45
27	Combustibles minerales	5	6	5	16
STH	Subtotal H (12 bienes RD-RH)	673	511	539	1.722
O	Otros (bienes RD-RH)	200	176	221	597
TH	Total (bienes RD-RH)	873	687	760	2.320

Cuadro reelaborado por L. H. Vargas

Fuente: DGA-RD

Montos absolutos exportaciones bienes de RD a la República de Haití (RH)
 enero-noviembre (EN) 2021, enero-noviembre (EN) 2020 y enero-noviembre (EN) 2019

% montos absolutos exportaciones bienes de RD a la República de Haití (RH)

Cod	Bienes	EN21	EN20	EN19	EN21+20+19
52	Algodón	17,86	16,17	14,46	16,25
61	Vestimentas de punto	11,62	10,20	12,73	11,56
39	Plásticos	14,32	12,50	10,89	12,66
11	Productos molinería y otros	5,11	5,64	6,52	5,73
19	Preparaciones cereales	4,54	3,79	3,15	3,87
25	Cemento, yeso y sal	5,48	6,15	6,75	6,09
48	Papeles y cartones	4,20	5,11	4,67	4,63
15	Grasas y aceites com.	5,63	3,60	3,06	4,19
72	Fundición hierro y acero	4,13	4,52	5,03	4,54
34	Jabones y otros	2,13	1,78	1,58	1,84
63	Trapos y otros	1,74	2,81	1,38	1,94
27	Combustibles minerales	0,54	0,84	0,71	0,68
STH	Subtotal H (12 bienes RD-RH)	77,09	74,34	70,91	74,25
O	Otros (bienes RD-RH)	22,91	25,66	29,09	25,75
TH	Total (bienes RD-RH)	100,00	100,00	100,00	100,00

Cuadro reelaborado por L. H. Vargas

Fuente: DGA-RD

Montos exportaciones bienes de RD a la República de Haití (RH)
 enero-noviembre (EN) 2021, enero-noviembre (EN) 2020 y enero-noviembre (EN) 2019

% montos exportaciones bienes por partida de RD a la República de Haití (RH)

Cod	Bienes	EN21	EN20	EN19	EN21+20+19
52	Algodón	41,36	29,47	29,16	100,00
61	Vestimentas de punto	37,81	26,12	36,07	100,00
39	Plásticos	42,57	29,25	28,18	100,00
11	Productos molinería y otros	33,55	29,16	37,28	100,00
19	Preparaciones cereales	44,20	29,07	26,73	100,00
25	Cemento, yeso y sal	33,80	29,91	36,29	100,00
48	Papeles y cartones	34,19	32,73	33,08	100,00
15	Grasas y aceites com.	50,59	25,49	23,92	100,00
72	Fundición hierro y acero	34,25	29,48	36,27	100,00
34	Jabones y otros	43,38	28,52	28,10	100,00
63	Trapos y otros	33,72	42,95	23,33	100,00
27	Combustibles minerales	29,75	36,33	33,92	100,00
STH	Subtotal H (12 bienes RD-RH)	39,06	29,66	31,28	100,00
O	Otros (bienes RD-RH)	33,47	29,51	37,01	100,00
TH	Total (bienes RD-RH)	37,62	29,62	32,76	100,00

Cuadro reelaborado por L. H. Vargas

Fuente: DGA-RD

Montos absolutos importaciones bienes totales de RD de la República de Haití (RH)
 enero-noviembre (EN) 2021, enero-noviembre (EN) 2020 y enero-noviembre (EN) 2019

US\$ millones

Cod	Bienes	EN21	EN20	EN19	EN21+20+19
52	Algodón	0,25	0,09	0,19	0,53
61	Vestimentas de punto	1,03	0,58	0,73	2,34
39	Plásticos	0,20	0,33	0,02	0,55
11	Productos molinería y otros				
19	Preparaciones cereales				
25	Cemento, yeso y sal	0,03			0,03
48	Papeles y cartones	0,19	1,33	0,07	1,59
15	Grasas y aceites com.				
72	Fundición hierro y acero				
34	Jabones y otros	0,07			0,07
63	Trapos y otros	0,04	0,34		0,38
27	Combustibles minerales				
STH	Subtotal H (12 bienes RD-RH)	1,83	2,68	1,04	5,55
O	Otros (bienes RD-RH)	2,48	2,10	1,74	6,32
TH	Total (bienes RD-RH)	4,31	4,78	2,78	11,87

Cuadro reelaborado por L. H. Vargas

Fuente: DGA-RD

Montos importaciones bienes de RD de la República de Haití (RH)
 enero-noviembre (EN) 2021, enero-noviembre (EN) 2020 y enero-noviembre (EN) 2019

% montos importaciones totales bienes de RD de la República de Haití (RH)

Cod	Bienes	EN21	EN20	EN19	EN21+20+19
52	Algodón	5,80	1,88	6,83	4,47
61	Vestimentas de punto	23,90	12,13	26,26	19,71
39	Plásticos	4,64	6,90	0,72	4,63
11	Productos molinería y otros				
19	Preparaciones cereales				
25	Cemento, yeso y sal	0,70			0,25
48	Papeles y cartones	4,41	27,82	2,52	13,40
15	Grasas y aceites com.				
72	Fundición hierro y acero				
34	Jabones y otros	1,62			0,59
63	Trapos y otros	0,93	7,11	0,00	3,20
27	Combustibles minerales				
STH	Subtotal H (12 bienes RD-RH)	42,46	56,07	37,41	46,76
O	Otros (bienes RD-RH)	57,54	43,93	62,59	53,24
TH	Total (bienes RD-RH)	100,00	100,00	100,00	100,00

Cuadro reelaborado por L. H. Vargas

Fuente: DGA-RD

Montos importaciones bienes de RD de la República de Haití (RH)
 enero-noviembre (EN) 2021, enero-noviembre (EN) 2020 y enero-noviembre (EN) 2019

% montos importaciones bienes por partida de RD de la República de Haití (RH)

Cod	Bienes	EN21	EN20	EN19	EN21+20+19
52	Algodón	47,17	16,98	35,85	100,00
61	Vestimentas de punto	44,02	24,79	31,20	100,00
39	Plásticos	36,36	60,00	3,64	100,00
11	Productos molinería y otros				
19	Preparaciones cereales				
25	Cemento, yeso y sal				
48	Papeles y cartones	11,95	83,65	4,40	100,00
15	Grasas y aceites com.				
72	Fundición hierro y acero				
34	Jabones y otros				
63	Trapos y otros	10,53	89,47	0,00	100,00
27	Combustibles minerales				
STH	Subtotal H (12 bienes RD-RH)	32,97	48,29	18,74	100,00
O	Otros (bienes RD-RH)	39,24	33,23	27,53	100,00
TH	Total (bienes RD-RH)	36,31	40,27	23,42	100,00

Cuadro reelaborado por L. H. Vargas

Fuente: DGA-RD

**Comercio exterior de bienes de RD con la República de Haití (RH)
enero-noviembre (EN) de 2019, 2020 y 2021
US\$ millones**

<i>Tipo Comercio/Periodo</i>	Nacional	ZFIE	Otros	Total
<i>Exportaciones</i>				
Enero-noviembre 2019	442	283	35	760
Enero-noviembre 2020	385	261	41	687
Enero-noviembre 2021	481	355	38	873
Total E-N 19+20+21	1.308	899	114	2.320
<i>Importaciones</i>				
Enero-noviembre 2019	1	2		3
Enero-noviembre 2020	1	4		5
Enero-noviembre 2021	0	4		4
Total E-N 19+20+21	2	10		12
<i>Balance</i>				
Enero-noviembre 2019	441	280	35	757
Enero-noviembre 2020	384	257	41	682
Enero-noviembre 2021	481	351	38	868
Total E-N 19+20+21	1.306	888	114	2.308

Cuadro reelaborado por L. H. Vargas

Fuente: DGA-RD

**Comercio exterior de bienes de RD con la República de Haití (RH)
enero-noviembre (EN) de 2019, 2020 y 2021
% total de exportaciones, importaciones y balanza**

<i>Tipo Comercio/Periodo</i>	Nacional	ZFIE	Otros	Total
<i>Exportaciones</i>				
Enero-noviembre 2019	33,77	31,46	31,00	32,76
Enero-noviembre 2020	29,45	29,01	36,03	29,62
Enero-noviembre 2021	36,78	39,53	32,97	37,62
<i>Total E-N 19+20+21</i>	<i>100,00</i>	<i>100,00</i>	<i>100,00</i>	<i>100,00</i>
<i>Importaciones</i>				
Enero-noviembre 2019	32,04	22,49		23,42
Enero-noviembre 2020	45,86	38,95		40,27
Enero-noviembre 2021	22,10	38,56		36,31
<i>Total E-N 19+20+21</i>	<i>100,00</i>	<i>100,00</i>		<i>100,00</i>
<i>Balance</i>				
Enero-noviembre 2019	33,78	31,56	31,00	32,81
Enero-noviembre 2020	29,42	28,90	36,03	29,57
Enero-noviembre 2021	36,80	39,54	32,97	37,63
<i>Total E-N 19+20+21</i>	<i>100,00</i>	<i>100,00</i>	<i>100,00</i>	<i>100,00</i>

Cuadro reelaborado por L. H. Vargas

Fuente: DGA-RD

**Comercio exterior de bienes de RD con la República de Haití (RH)
enero-noviembre (EN) de 2019, 2020 y 2021
% total de exportaciones, importaciones y balanza por régimen**

<i>Tipo Comercio/Periodo</i>	Nacional	ZFIE	Otros	Total
Exportaciones				
Enero-noviembre 2019	58,14	37,20	4,67	100,00
Enero-noviembre 2020	56,06	37,94	6,00	100,00
Enero-noviembre 2021	55,13	40,70	4,32	100,00
Total E-N 19+20+21	56,39	38,74	4,93	100,00
Importaciones				
Enero-noviembre 2019	20,86	82,01		100,00
Enero-noviembre 2020	17,36	82,64		100,00
Enero-noviembre 2021	9,28	90,72		100,00
Total E-N 19+20+21	15,25	85,43		100,00
Balance				
Enero-noviembre 2019	58,27	37,03	4,68	100,00
Enero-noviembre 2020	56,33	37,63	6,04	100,00
Enero-noviembre 2021	55,35	40,45	4,34	100,00
Total E-N 19+20+21	56,60	38,50	4,96	100,00

Cuadro reelaborado por L. H. Vargas

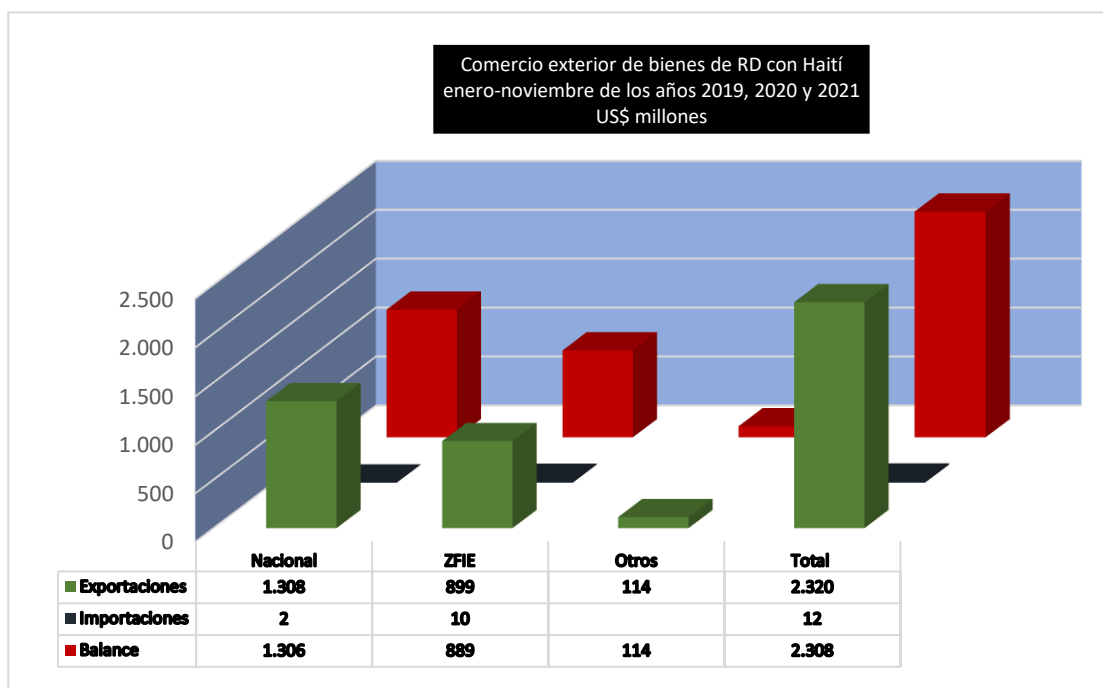
Fuente: DGA-RD

**Comercio exterior de bienes de RD con la República de Haití (RH)
enero-noviembre (EN) de 2019, 2020 y 2021
US\$ millones**

	Nacional	ZFIE	Otros	Total
<i>Exportaciones</i>	1.308	899	114	2.320
<i>Importaciones</i>	2	10		12
<i>Balance</i>	1.306	889	114	2.308

Cuadro reelaborado por L. H. Vargas

Fuente: DGA-RD

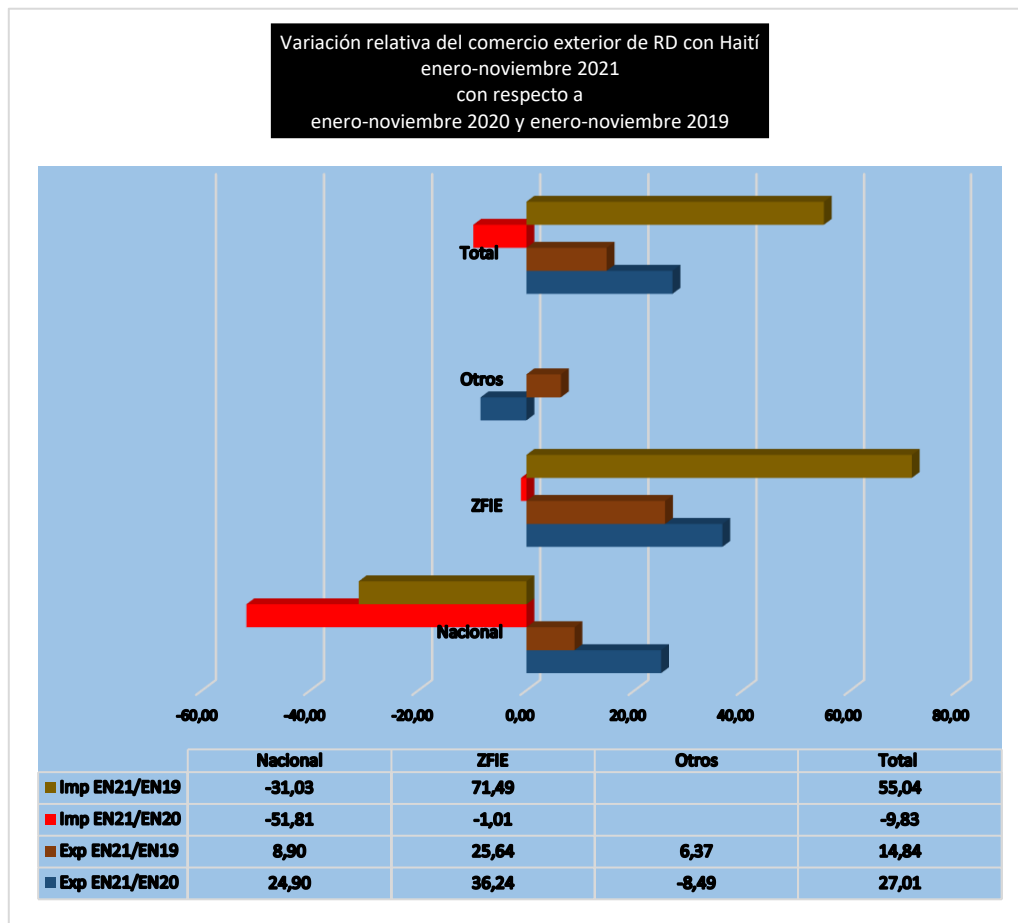


Variación relativa comercio exterior bienes de RD con la RH
 enero-noviembre (EN) 2021
 con respecto a
 enero-noviembre (EN) 2020 y enero-noviembre (EN) 2019
 %

Comercio/Periodo	Nacional	ZFIE	Otros	Total
Exp EN21/EN20	24,90	36,24	-8,49	27,01
Exp EN21/EN19	8,90	25,64	6,37	14,84
Imp EN21/EN20	-51,81	-1,01		-9,83
Imp EN21/EN19	-31,03	71,49		55,04

Cuadro reelaborado por L. H. Vargas

Fuente: DGA-RD



COMERCIO EXTERIOR de BIENES de REPUBLICA DOMINICANA (RD) con RESTO MUNDO (RM)
12 BIENES RD RESTO MUNDO (RM) ENERO-NOVIEMBRE de AÑOS 2019 2020 y 2021

COMERCIO EXTERIOR de BIENES de RD con RESTO del MUNDO (RM)
ENERO-NOVIEMBRE (EN) 2021, ENERO-NOVIEMBRE (EN) 2020 y ENERO-NOVIEMBRE (EN) 2019

US\$ MILLONES y %

Luis H. Vargas
Santo Domingo, D.N.

Notas:

Cod	Bienes
52	Algodón
61	Vestimentas de punto
39	Plásticos
11	Productos molinería y otros
19	Preparaciones cereales
25	Cemento, yeso y sal
48	Papeles y cartones
15	Grasas y aceites com.
72	Fundición hierro y acero
34	Jabones y otros
63	Trapos y otros
27	Combustibles minerales
STM	Subtotal (12 bienes RD-RM)
O	Otros (bienes RD-RM)
TM	Total (bienes RD-RM)

Nota: las diferencias mínimas entre valores obedecen al redondeo entre correspondientes cifras

**Exportaciones de bienes de RD al Resto del Mundo (RM)
enero-noviembre (EN) 2021
US\$ Millones**

Cod	Bienes	Total	Nacional	ZFIE	Otros
52	Algodón	175	1	174	
61	Vestimentas de punto	417	4	413	0
39	Plásticos	495	236	226	34
11	Productos molinería y otros	55	55	0	
19	Preparaciones cereales	72	62	9	1
25	Cemento, yeso y sal	77	72	0	5
48	Papeles y cartones	118	48	69	1
15	Grasas y aceites com.	58	57	1	0
72	Fundición hierro y acero	578	540	21	17
34	Jabones y otros	68	25	43	
63	Trapos y otros	88	7	82	0
27	Combustibles minerales	82	80	2	0
STM	Subtotal (12 bienes RD-RM)	2.284	1.187	1.039	58
O	Otros (bienes RD-RM)	8.534	2.732	5.556	247
TM	Total (bienes RD-RM)	10.818	3.919	6.594	305

Cuadro reelaborado por L. H. Vargas

Fuente: DGA-RD

**Importaciones de bienes de RD del Resto del Mundo (RM)
enero-noviembre (EN) 2021
US\$ Millones**

Cod	Bienes	Total	Nacional	ZFIE	Otros
52	Algodón	373	22	352	39
61	Vestimentas de punto	92	81	10	
39	Plásticos	1.732	841	852	
11	Productos molinería y otros	38	38	0	
19	Preparaciones cereales	212	212	0	0
25	Cemento, yeso y sal	97	97	1	0
48	Papeles y cartones	601	359	235	7
15	Grasas y aceites com.	331	325	6	0
72	Fundición hierro y acero	904	869	24	10
34	Jabones y otros	96	90	6	
63	Trapos y otros	156	107	49	0
27	Combustibles minerales	3.585	3.568	17	
STM	Subtotal (12 bienes RD-RM)	8.218	6.608	1.554	56
O	Otros (bienes RD-RM)	14.036	11.122	2.852	62
TM	Total (bienes RD-RM)	22.254	17.730	4.406	119

Cuadro reelaborado por L. H. Vargas

Fuente: DGA-RD

**Balance comercial de bienes de RD con Resto del Mundo (RM)
enero-noviembre (EN) 2021
US\$ Millones**

Cod	Bienes	Total	Nacional	ZFIE	Otros
52	Algodón	-199	-21	-178	
61	Vestimentas de punto	326	-77	403	
39	Plásticos	-1.237	-605	-626	34
11	Productos molinería y otros	17	17		
19	Preparaciones cereales	-140	-150	8	1
25	Cemento, yeso y sal	-20	-25	-1	5
48	Papeles y cartones	-483	-311	-166	-6
15	Grasas y aceites com.	-273	-268	-5	
72	Fundición hierro y acero	-326	-330	-4	7
34	Jabones y otros	-28	-65	37	
63	Trapos y otros	-68	-100	32	
27	Combustibles minerales	-3.503	-3.488	-15	
STM	Subtotal (12 bienes RD-RM)	-5.934	-5.421	-515	2
O	Otros (bienes RD-RM)	-5.502	-8.390	2.703	184
TM	Total (bienes RD-RM)	-11.436	-13.811	2.188	186

Cuadro reelaborado por L. H. Vargas

Fuente: DGA-RD

**Exportaciones de bienes de RD al Resto del Mundo (RM)
enero-noviembre (EN) 2020
US\$ Millones**

Cod	Bienes	Total	Nacional	ZFIE	Otros
52	Algodón	116	2	115	
61	Vestimentas de punto	294	3	281	8
39	Plásticos	364	179	154	28
11	Productos molinería y otros	48	48		
19	Preparaciones cereales	49	42	6	1
25	Cemento, yeso y sal	62	62		
48	Papeles y cartones	90	48	42	1
15	Grasas y aceites com.	30	30	0	0
72	Fundición hierro y acero	407	379	7	21
34	Jabones y otros	49	24	25	
63	Trapos y otros	101	11	90	
27	Combustibles minerales	26	26	1	
STM	Subtotal (12 bienes RD-RM)	1.636	854	721	59
O	Otros (bienes RD-RM)	7.298	2.435	4.579	266
TM	Total (bienes RD-RM)	8.934	3.289	5.300	325

Cuadro reelaborado por L. H. Vargas

Fuente: DGA-RD

**Importaciones de bienes de RD del Resto del Mundo (RM)
enero-noviembre (EN) 2020
US\$ Millones**

Cod	Bienes	Total	Nacional	ZFIE	Otros
52	Algodón	226	14	188	2
61	Vestimentas de punto	56	50	5	
39	Plásticos	1.228	560	602	15
11	Productos molinería y otros	39	39		
19	Preparaciones cereales	210	210		
25	Cemento, yeso y sal	57	57		
48	Papeles y cartones	448	272	168	8
15	Grasas y aceites com.	204	201	2	
72	Fundición hierro y acero	408	391	11	7
34	Jabones y otros	74	68	6	
63	Trapos y otros	256	214	42	
27	Combustibles minerales	1.900	1.890	10	
STM	Subtotal (12 bienes RD-RM)	5.109	3.950	1.126	33
O	Otros (bienes RD-RM)	10.377	8.062	2.266	48
TM	Total (bienes RD-RM)	15.486	12.012	3.392	81

Cuadro reelaborado por L. H. Vargas

Fuente: DGA-RD

**Balance comercial de bienes de RD con Resto del Mundo (RM)
enero-noviembre (EN) 2020
US\$ Millones**

Cod	Bienes	Total	Nacional	ZFIE	Otros
52	Algodón	-110	-12	-73	-2
61	Vestimentas de punto	238	-47	276	8
39	Plásticos	-864	-382	-448	14
11	Productos molinería y otros	9	9		
19	Preparaciones cereales	-161	-168	6	1
25	Cemento, yeso y sal	5	5		0
48	Papeles y cartones	-358	-224	-126	-8
15	Grasas y aceites com.	-173	-171	-2	0
72	Fundición hierro y acero	-1	-12	-4	14
34	Jabones y otros	-25	-44	19	
63	Trapos y otros	-156	-203	48	
27	Combustibles minerales	-1.874	-1.864	-8	
STM	Subtotal (12 bienes RD-RM)	-3.473	-3.096	-405	27
O	Otros (bienes RD-RM)	-3.080	-5.626	1.000	217
TM	Total (bienes RD-RM)	-6.552	-8.722	1.908	244

Cuadro reelaborado por L. H. Vargas

Fuente: DGA-RD

**Exportaciones de bienes de RD al Resto del Mundo (RM)
enero-noviembre (EN) 2019
US\$ Millones**

Cod	Bienes	Total	Nacional	ZFIE	Otros
52	Algodón	114	1	113	
61	Vestimentas de punto	444	6	415	22
39	Plásticos	316	163	131	22
11	Productos molinería y otros	58	58		
19	Preparaciones cereales	68	38	28	1
25	Cemento, yeso y sal	76	69		7
48	Papeles y cartones	82	38	44	
15	Grasas y aceites com.	34	34		
72	Fundición hierro y acero	462	432	14	17
34	Jabones y otros	39	21	19	
63	Trapos y otros	82	5	77	
27	Combustibles minerales	23	22	1	
STM	Subtotal (12 bienes RD-RM)	1.799	887	843	69
O	Otros (bienes RD-RM)	7.402	2.412	4.842	269
TM	Total (bienes RD-RM)	9.201	3.299	5.685	338

Cuadro reelaborado por L. H. Vargas

Fuente: DGA-RD

**Importaciones de bienes de RD del Resto del Mundo (RM)
enero-noviembre (EN) 2019
US\$ Millones**

Cod	Bienes	Total	Nacional	ZFIE	Otros
52	Algodón	344	27	317	
61	Vestimentas de punto	86	77	9	
39	Plásticos	1.298	624	654	21
11	Productos molinería y otros	40	40	0	
19	Preparaciones cereales	190	20	1	
25	Cemento, yeso y sal	39	38	1	
48	Papeles y cartones	494	324	163	7
15	Grasas y aceites com.	165	163	2	
72	Fundición hierro y acero	537	501	25	10
34	Jabones y otros	75	64	11	
63	Trapos y otros	123	80	43	0
27	Combustibles minerales	3.437	3.421	16	
STM	Subtotal (12 bienes RD-RM)	6.832	5.379	1.241	37
O	Otros (bienes RD-RM)	12.143	9.678	2.596	44
TM	Total (bienes RD-RM)	18.975	15.057	3.837	82

Cuadro reelaborado por L. H. Vargas

Fuente: DGA-RD

**Balance comercial de bienes de RD con Resto del Mundo (RM)
enero-noviembre (EN) 2019
US\$ Millones**

Cod	Bienes	Total	Nacional	ZFIE	Otros
52	Algodón	-229	-25	-204	
61	Vestimentas de punto	357	-71	406	22
39	Plásticos	-982	-461	-522	2
11	Productos molinería y otros	18	18		
19	Preparaciones cereales	-122	18	27	1
25	Cemento, yeso y sal	37	31	-1	7
48	Papeles y cartones	-412	-286	-119	-7
15	Grasas y aceites com.	-130	-128	-2	
72	Fundición hierro y acero	-74	-69	-12	7
34	Jabones y otros	-35	-43	8	
63	Trapos y otros	-41	-76	35	
27	Combustibles minerales	-3.414	-3.399	-15	
STM	Subtotal (12 bienes RD-RM)	-5.033	-4.492	-398	32
O	Otros (bienes RD-RM)	-4.741	-7.266	1.013	225
TM	Total (bienes RD-RM)	-9.774	-11.758	1.848	256

Cuadro reelaborado por L. H. Vargas

Fuente: DGA-RD

Exportaciones de bienes de RD al Resto del Mundo (RM)

enero-noviembre (EN) 2021, enero-noviembre (EN) 2020 y enero-noviembre (EN) 2019

US\$ Millones

Cod	Bienes	Total	Nacional	ZFIE	Otros
52	Algodón	405	4	401	
61	Vestimentas de punto	1.155	14	1.109	30
39	Plásticos	1.176	577	511	84
11	Productos molinería y otros	161	161		
19	Preparaciones cereales	189	143	42	4
25	Cemento, yeso y sal	215	204		12
48	Papeles y cartones	290	134	155	2
15	Grasas y aceites com.	123	122	1	0
72	Fundición hierro y acero	1.447	1.350	42	55
34	Jabones y otros	157	70	87	
63	Trapos y otros	271	22	249	
27	Combustibles minerales	132	128	5	
STM	Subtotal (12 bienes RD-RM)	5.719	2.928	2.603	187
O	Otros (bienes RD-RM)	23.234	7.579	14.977	781
TM	Total (bienes RD-RM)	28.953	10.507	17.579	968

Cuadro reelaborado por L. H. Vargas

Fuente: DGA-RD

Importaciones de bienes de RD del Resto del Mundo (RM)

enero-noviembre (EN) 2021, enero-noviembre (EN) 2020 y enero-noviembre (EN) 2019

US\$ Millones

Cod	Bienes	Total	Nacional	ZFIE	Otros
52	Algodón	943	62	857	41
61	Vestimentas de punto	234	209	24	
39	Plásticos	4.258	2.025	2.108	35
11	Productos molinería y otros	117	117		
19	Preparaciones cereales	612	441	2	
25	Cemento, yeso y sal	194	192	2	
48	Papeles y cartones	1.543	955	567	22
15	Grasas y aceites com.	700	688	10	
72	Fundición hierro y acero	1.848	1.761	60	27
34	Jabones y otros	245	222	23	
63	Trapos y otros	535	401	134	
27	Combustibles minerales	8.922	8.879	43	
STM	Subtotal (12 bienes RD-RM)	20.159	15.937	3.921	126
O	Otros (bienes RD-RM)	36.556	28.862	7.714	155
TM	Total (bienes RD-RM)	56.715	44.799	11.636	281

Cuadro reelaborado por L. H. Vargas

Fuente: DGA-RD

Balance comercial de bienes de RD con Resto del Mundo (RM)

enero-noviembre (EN) 2021, enero-noviembre (EN) 2020 y enero-noviembre (EN) 2019

US\$ Millones

Cod	Bienes	Total	Nacional	ZFIE	Otros
52	Algodón	-538	-58	-456	
61	Vestimentas de punto	921	-195	1.085	
39	Plásticos	-3.082	-1.448	-1.596	49
11	Productos molinería y otros	44	44		
19	Preparaciones cereales	-423	-299	41	4
25	Cemento, yeso y sal	22	11	-2	12
48	Papeles y cartones	-1.253		-412	-20
15	Grasas y aceites com.	-577		-9	
72	Fundición hierro y acero	-401	-411	-19	28
34	Jabones y otros	-88	-152	64	
63	Trapos y otros	-264	-379	115	
27	Combustibles minerales	-8.790	-8.751	-38	
STM	Subtotal (12 bienes RD-RM)	-14.440	-13.009	-1.319	61
O	Otros (bienes RD-RM)	-13.322	-21.283	7.263	626
TM	Total (bienes RD-RM)	-27.762	-34.292	5.944	687

*Cuadro reelaborado por L. H. Vargas**Fuente: DGA-RD*

Exportaciones de bienes de RD al Resto del Mundo (RM)

enero-noviembre (EN) 2021, enero-noviembre (EN) 2020 y enero-noviembre (EN) 2019

% exportaciones totales de bienes de RD al RM

Cod	Bienes	Total	Nacional	ZFIE	Otros
52	Algodón	1,40	0,04	2,28	
61	Vestimentas de punto	3,99	0,13	6,31	3,13
39	Plásticos	4,06	5,49	2,91	8,72
11	Productos molinería y otros	0,56	1,53		
19	Preparaciones cereales	0,65	1,36	0,24	0,38
25	Cemento, yeso y sal	0,74	1,94		1,19
48	Papeles y cartones	1,00	1,27	0,88	0,17
15	Grasas y aceites com.	0,42	1,16	0,01	0,03
72	Fundición hierro y acero	5,00	12,85	0,24	5,67
34	Jabones y otros	0,54	0,67	0,49	
63	Trapos y otros	0,94	0,21	1,41	
27	Combustibles minerales	0,45	1,22	0,03	
STM	Subtotal (12 bienes RD-RM)	19,75	27,87	14,80	19,31
O	Otros (bienes RD-RM)	80,25	72,13	85,20	80,69
TM	Total (bienes RD-RM)	100,00	100,00	100,00	100,00

Cuadro reelaborado por L. H. Vargas

Fuente: DGA-RD

Importaciones de bienes de RD del Resto del Mundo (RM)

enero-noviembre (EN) 2021, enero-noviembre (EN) 2020 y enero-noviembre (EN) 2019

% importaciones totales de bienes de RD al RM

Cod	Bienes	Total	Nacional	ZFIE	Otros
52	Algodón	1,66	0,14	7,37	14,61
61	Vestimentas de punto	0,41	0,47	0,21	
39	Plásticos	7,51	4,52	18,12	12,59
11	Productos molinería y otros	0,21	0,26	0,00	
19	Preparaciones cereales	1,08	0,99	0,01	
25	Cemento, yeso y sal	0,34	0,43	0,02	
48	Papeles y cartones	2,72	2,13	4,87	7,75
15	Grasas y aceites com.	1,23	1,54	0,09	
72	Fundición hierro y acero	3,26	3,93	0,52	9,45
34	Jabones y otros	0,43	0,50	0,20	
63	Trapos y otros	0,94	0,90	1,15	
27	Combustibles minerales	15,73	19,82	0,37	
STM	Subtotal (12 bienes RD-RM)	35,54	35,57	33,70	44,94
O	Otros (bienes RD-RM)	64,46	64,43	66,30	55,06
TM	Total (bienes RD-RM)	100,00	100,00	100,00	100,00

Cuadro reelaborado por L. H. Vargas

Fuente: DGA-RD

Balance comercial de bienes de RD con Resto del Mundo (RM)

enero-noviembre (EN) 2021, enero-noviembre (EN) 2020 y enero-noviembre (EN) 2019

US\$ Millones

Cod	Bienes	Total	Nacional	ZFIE	Otros
52	Algodón	1,94	0,17	-7,67	
61	Vestimentas de punto	-3,32	0,57	18,26	
39	Plásticos	11,10	4,22	-26,86	7,13
11	Productos molinería y otros	-0,16	-0,13		
19	Preparaciones cereales	1,52	0,87	0,69	0,54
25	Cemento, yeso y sal	-0,08	-0,03	-0,03	1,68
48	Papeles y cartones	4,51	0,00	-6,93	-2,94
15	Grasas y aceites com.	2,08	0,00	-0,15	
72	Fundición hierro y acero	1,45	1,20	-0,32	4,12
34	Jabones y otros	0,32	0,44	1,08	
63	Trapos y otros	0,95	1,11	1,93	
27	Combustibles minerales	31,66	25,52	-0,64	
STM	Subtotal (12 bienes RD-RM)	52,01	37,94	-22,19	8,81
O	Otros (bienes RD-RM)	47,99	62,06	122,19	91,19
TM	Total (bienes RD-RM)	100,00	100,00	100,00	100,00

*Cuadro reelaborado por L. H. Vargas**Fuente: DGA-RD*

Nota: participación % en déficit total (+) y reducción % del déficit total (-)

**Comercio exterior de bienes de RD con resto del mundo
enero-noviembre de 2019, 2020 y 2021
US\$ millones**

<i>Tipo Comercio/Periodo</i>	Nacional	ZFIE	Otros	Total
<i>Exportaciones</i>				
Enero-noviembre 2019	3.299	5.685	338	9.201
Enero-noviembre 2020	3.289	5.300	325	8.934
Enero-noviembre 2021	3.919	6.594	305	10.819
Total E-N 19+20+21	10.507	17.579	967	28.954
<i>Importaciones</i>				
Enero-noviembre 2019	15.057	3.837	82	18.975
Enero-noviembre 2020	12.012	3.392	81	15.486
Enero-noviembre 2021	17.729	4.406	118	22.254
Total E-N 19+20+21	44.798	11.635	281	56.715
<i>Balance</i>				
Enero-noviembre 2019	-11.759	1.848	256	-9.774
Enero-noviembre 2020	-8.722	1.908	243	-6.552
Enero-noviembre 2021	-13.811	2.188	186	-11.435
Total E-N 19+20+21	-34.292	5.944	686	-27.762

Cuadro reelaborado por L. H. Vargas

Fuente: DGA-RD

**Comercio exterior de bienes de RD con resto del mundo
enero-noviembre de 2019, 2020 y 2021
% total de exportaciones, importaciones y balanza**

<i>Tipo Comercio/Periodo</i>	Nacional	ZFIE	Otros	Total
<i>Exportaciones</i>				
Enero-noviembre 2019	31,40	32,34	34,93	31,78
Enero-noviembre 2020	31,31	30,15	33,55	30,86
Enero-noviembre 2021	37,30	37,51	31,51	37,36
Total E-N 19+20+21	100,00	100,00	100,00	100,00
<i>Importaciones</i>				
Enero-noviembre 2019	33,61	32,98	29,01	33,46
Enero-noviembre 2020	26,81	29,15	28,86	27,30
Enero-noviembre 2021	39,58	37,87	42,13	39,24
Total E-N 19+20+21	100,00	100,00	100,00	100,00
<i>Balance</i>				
Enero-noviembre 2019	34,29	31,10	37,36	35,21
Enero-noviembre 2020	25,44	32,09	35,47	23,60
Enero-noviembre 2021	40,27	36,81	27,17	41,19
Total E-N 19+20+21	100,00	100,00	100,00	100,00

Cuadro reelaborado por L. H. Vargas

Fuente: DGA-RD

Comercio exterior de bienes de RD con resto del mundo**enero-noviembre de 2019, 2020 y 2021****% total de exportaciones, importaciones y balanza por régimen**

<i>Tipo Comercio/Periodo</i>	Nacional	ZFIE	Otros	Total
<i>Exportaciones</i>				
Enero-noviembre 2019	35,85	61,78	3,67	100,00
Enero-noviembre 2020	36,82	59,32	3,63	100,00
Enero-noviembre 2021	36,22	60,95	2,82	100,00
Total E-N 19+20+21	36,29	60,71	3,34	100,00
<i>Importaciones</i>				
Enero-noviembre 2019	79,35	20,22	0,43	100,00
Enero-noviembre 2020	77,56	21,91	0,52	100,00
Enero-noviembre 2021	79,67	19,80	0,53	100,00
Total E-N 19+20+21	78,99	20,52	0,50	100,00
<i>Balance</i>				
Enero-noviembre 2019	120,30	-18,91	-2,62	100,00
Enero-noviembre 2020	133,12	-29,11	-3,72	100,00
Enero-noviembre 2021	120,77	-19,13	-1,63	100,00
Total E-N 19+20+21	123,52	-21,41	-2,47	100,00

*Cuadro reelaborado por L. H. Vargas**Fuente: DGA-RD*

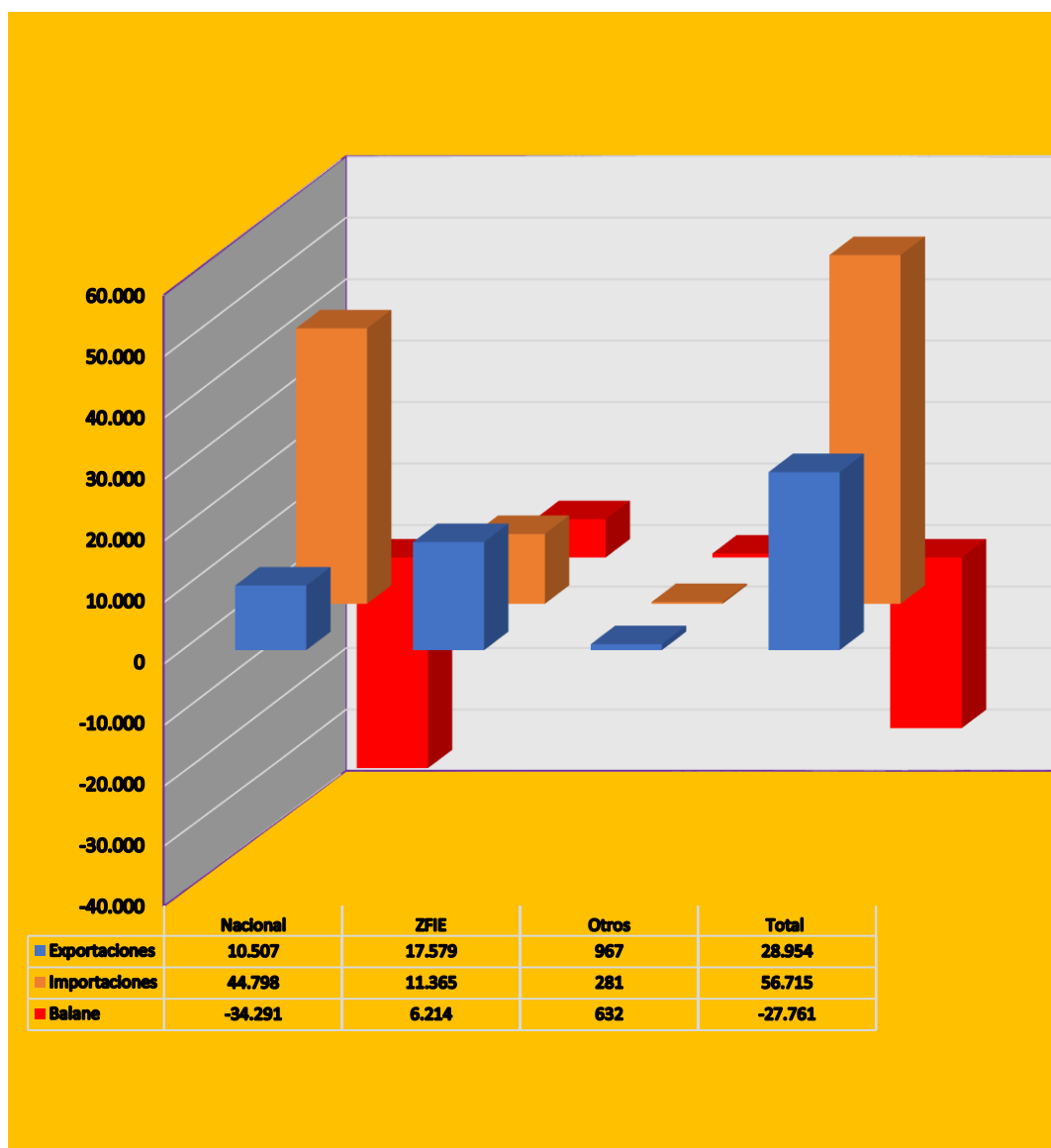
**Comercio exterior de bienes de RD con resto del mundo
enero-noviembre de 2019, 2020 y 2021
US\$ millones**

<i>Comercio</i>	Nacional	ZFIE	Otros	Total
<i>Exportaciones</i>	10.507	17.579	967	28.954
<i>Importaciones</i>	44.798	11.365	281	56.715
<i>Balane</i>	-34.291	6.214	632	-27.761

Cuadro reelaborado por L. H. Vargas

Fuente: DGA-RD

**Comercio exterior de RD con resto del mundo (RM)
enero-noviembre (EN) de los años 2019, 2020 y 2021
US\$ millones**



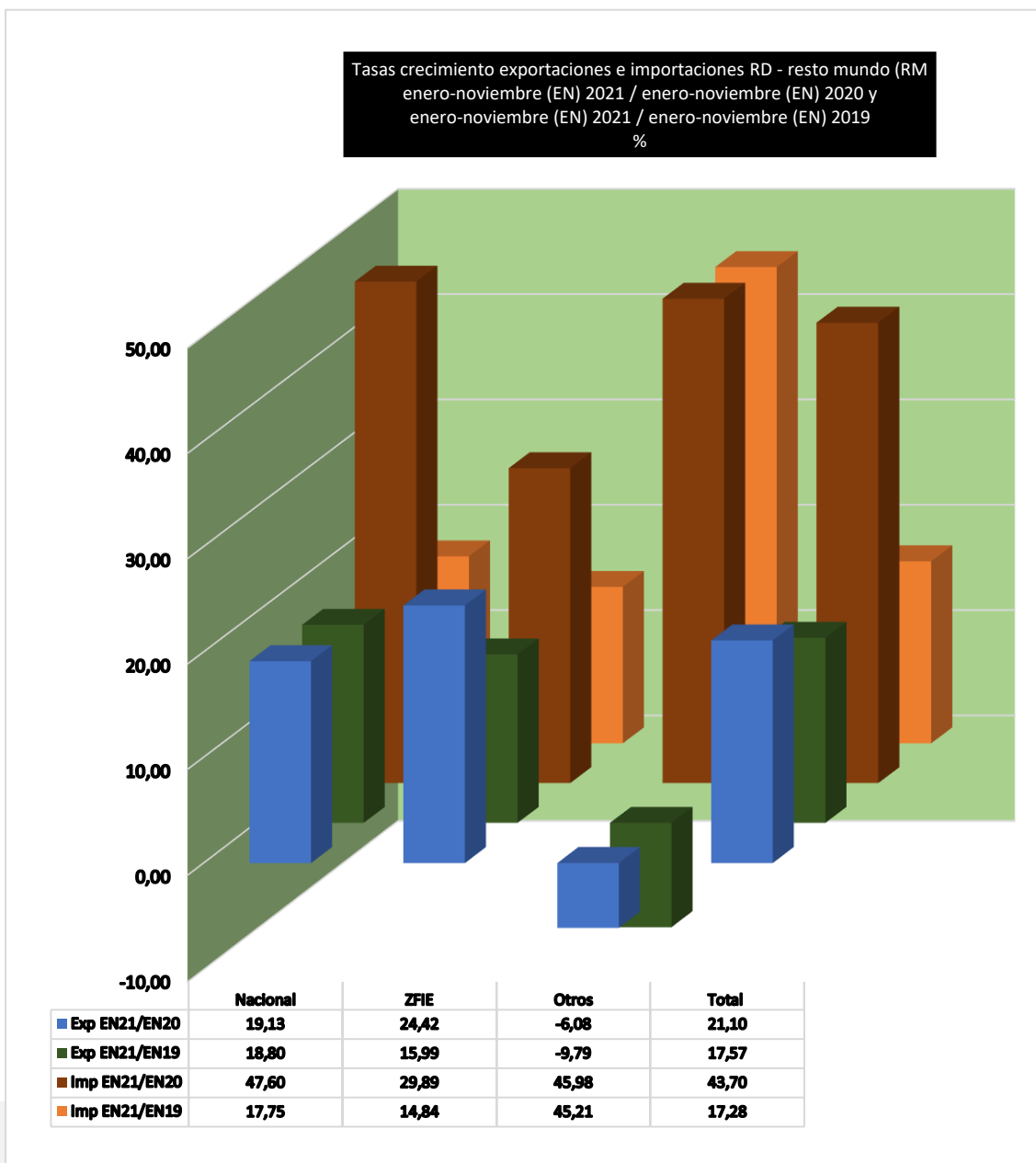
Variación relativa comercio exterior bienes de RD con el mundo
 enero-noviembre 2021 (EN21)
 con respecto a
 enero-noviembre 2020 (EN20) y enero-noviembre 2019 (EN19)

%

Comercio/Periodo	Nacional	ZFIE	Otros	Total
Exp EN21/EN20	19,13	24,42	-6,08	21,10
Exp EN21/EN19	18,80	15,99	-9,79	17,57
Imp EN21/EN20	47,60	29,89	45,98	43,70
Imp EN21/EN19	17,75	14,84	45,21	17,28

Cuadro reelaborado por L. H. Vargas

Fuente: DGA-RD



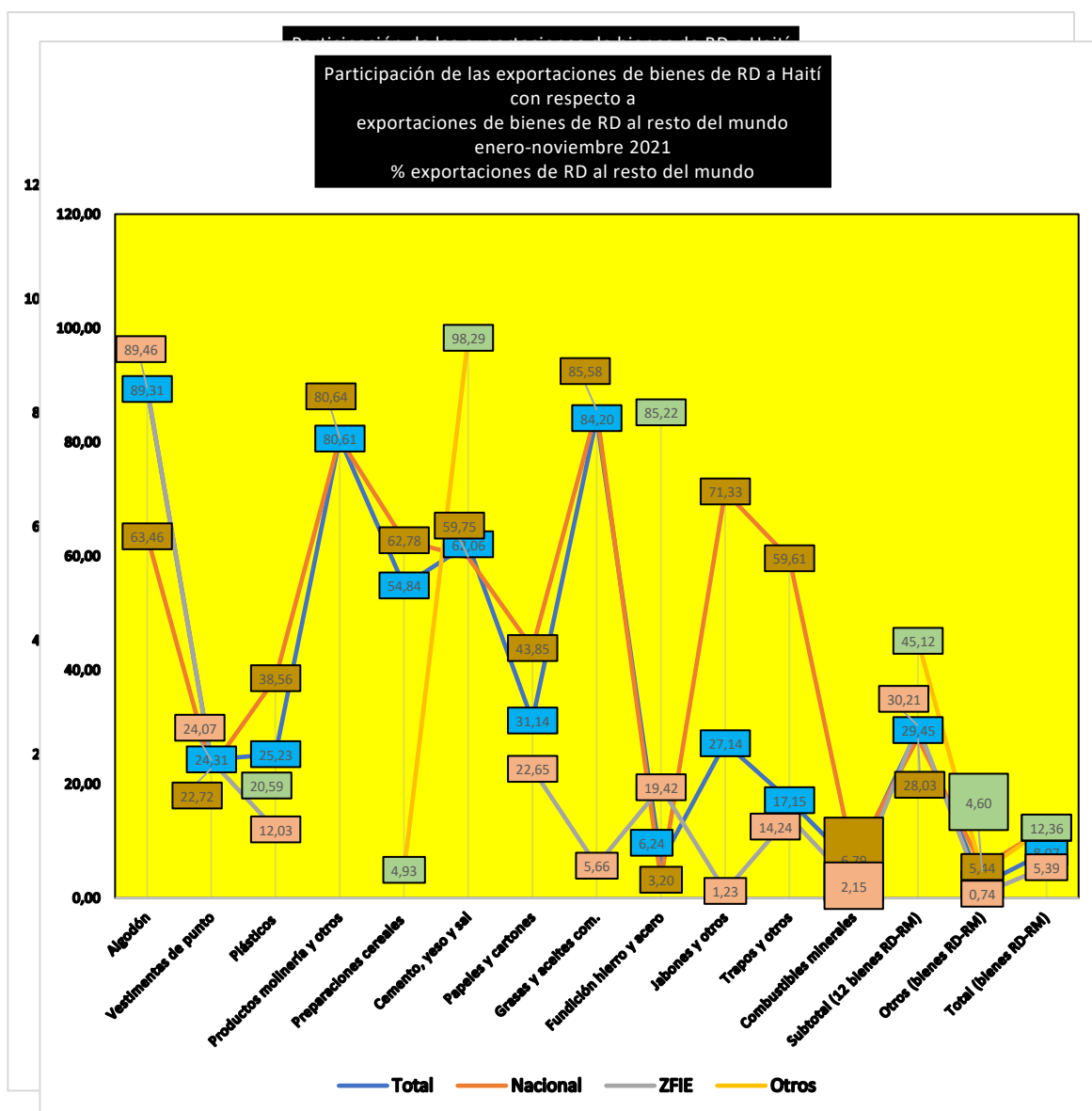
**Exportaciones de Bienes de RD a RH / de RD al RM
enero-noviembre (EN) 2021**

% exportaciones de bienes totales de RD al resto del mundo (RM)

		Total	Nacional	ZFIE	Otros
52	Algodón	89,31	63,46	89,46	
61	Vestimentas de punto	24,31	22,72	24,07	
39	Plásticos	25,23	38,56	12,03	20,59
11	Productos molinería y otros	80,61	80,64		
19	Preparaciones cereales	54,84	62,78		4,93
25	Cemento, yeso y sal	62,06	59,75		98,29
48	Papeles y cartones	31,14	43,85	22,65	
15	Grasas y aceites com.	84,20	85,58	5,66	
72	Fundición hierro y acero	6,24	3,20	19,42	85,22
34	Jabones y otros	27,14	71,33	1,23	
63	Trapos y otros	17,15	59,61	14,24	
27	Combustibles minerales	5,74	6,79	2,15	
STM	Subtotal (12 bienes RD-RM)	29,45	28,03	30,21	45,12
O	Otros (bienes RD-RM)	2,34	5,44	0,74	4,60
TM	Total (bienes RD-RM)	8,07	12,28	5,39	12,36

Cuadro reelaborado por L. H. Vargas

Fuente: DGA-RD



**Importaciones de Bienes de RD de RH / de RD del RM
enero-noviembre (EN) 2021
% importaciones de bienes totales de RD del resto del mundo (RM)**

Cod	Bienes	Total	Nacional	ZFIE	Otros
52	Algodón	0,07		0,07	
61	Vestimentas de punto	1,13	0,02	9,81	
39	Plásticos	0,01		0,02	
11	Productos molinería y otros				
19	Preparaciones cereales				
25	Cemento, yeso y sal	0,03	0,03		
48	Papeles y cartones	0,03	0,00	0,08	
15	Grasas y aceites com.				
72	Fundición hierro y acero				
34	Jabones y otros	0,07	0,08		
63	Trapos y otros	0,03	0,02		
27	Combustibles minerales				
STM	Subtotal (12 bienes RD-RM)	0,02		0,11	
O	Otros (bienes RD-RM)	0,02		0,08	
TM	Total (bienes RD-RM)	0,02		0,09	

Cuadro reelaborado por L. H. Vargas

Fuente: DGA-RD

**Balance Comercial de Bienes de RD con RH / de RD con el RM
enero-noviembre (EN) 2021**

% balance comercial de bienes totales de RD con el resto del mundo (RM)

Cod	Bienes	Total	Nacional	ZFIE	Otros
52	Algodón	-78,24	-3,22	-86,86	
61	Vestimentas de punto	30,83	-1,16	24,43	
39	Plásticos	-10,09	-15,02	-4,32	
11	Productos molinería y otros				
19	Preparaciones cereales	-28,32	-26,12		5,00
25	Cemento, yeso y sal				
48	Papeles y cartones	-7,56	-6,78	-9,30	
15	Grasas y aceites com.	-17,99	-18,22	-1,16	
72	Fundición hierro y acero	-11,05	-5,23		
34	Jabones y otros	-67,09	-27,74	1,42	
63	Trapos y otros	-22,32	-3,95	35,96	
27	Combustibles minerales	-0,13	-0,15	-0,33	
STM	Subtotal (12 bienes RD-RM)	-11,31	-6,13	-60,58	
O	Otros (bienes RD-RM)	-3,59	-1,77	1,45	
TM	Total (bienes RD-RM)	-7,59	-3,48	16,05	20,24

Cuadro reelaborado por L. H. Vargas

Fuente: DGA-RD

Nota: participación % en déficit total (+) y reducción % del déficit total (-)

**Exportaciones de Bienes de RD a RH / de RD al RM
enero-noviembre (EN) 2021**

% exportaciones de bienes totales de RD al resto del mundo (RM)

Cod	Bienes	Total	Nacional	ZFIE	Otros
52	Algodón	96,05	16,19	96,67	
61	Vestimentas de punto	23,86	14,07	24,71	
39	Plásticos	23,60	36,53	14,42	26,35
11	Productos molinería y otros	80,88			
19	Preparaciones cereales	53,28	61,53		4,46
25	Cemento, yeso y sal	68,07	57,20		
48	Papeles y cartones	38,85	67,23	30,98	7,14
15	Grasas y aceites com.	81,80	81,67		
72	Fundición hierro y acero	7,63	2,66	3,15	
34	Jabones y otros	24,89	47,74	3,14	
63	Trapos y otros	19,19	27,12	18,21	
27	Combustibles minerales	21,72	21,73	3,85	
STM	Subtotal (12 bienes RD-RM)	31,22	28,48	32,31	59,51
O	Otros (bienes RD-RM)	2,42	5,83	0,61	2,20
TM	Total (bienes RD-RM)	7,69	11,71	4,92	12,69

Cuadro reelaborado por L. H. Vargas

Fuente: DGA-RD

**Importaciones de Bienes de RD de RH / de RD del RM
enero-noviembre (EN) 2021
% importaciones de bienes totales de RD del resto del mundo (RM)**

Cod	Bienes	Total	Nacional	ZFIE	Otros
52	Algodón	0,04		0,05	
61	Vestimentas de punto	1,03		10,60	
39	Plásticos	0,03		0,05	
11	Productos molinería y otros				
19	Preparaciones cereales				
25	Cemento, yeso y sal				
48	Papeles y cartones	0,30		0,79	
15	Grasas y aceites com.				
72	Fundición hierro y acero				
34	Jabones y otros				
63	Trapos y otros	0,13	0,15	0,02	
27	Combustibles minerales				
STM	Subtotal (12 bienes RD-RM)	0,05	0,01	0,20	
O	Otros (bienes RD-RM)	0,02	0,01	0,07	
TM	Total (bienes RD-RM)	0,03	0,01	0,12	

Cuadro reelaborado por L. H. Vargas

Fuente: DGA-RD

**Balance Comercial de Bienes de RD con RH / de RD con el RM
enero-noviembre (EN) 2021**

% balance comercial de bienes totales de RD con el resto del mundo (RM)

Cod	Bienes	Total	Nacional	ZFIE	Otros
52	Algodón				
61	Vestimentas de punto				
39	Plásticos	6,97	11,64	3,63	
11	Productos molinería y otros				
19	Preparaciones cereales	12,42	12,40		
25	Cemento, yeso y sal				
48	Papeles y cartones	7,53	11,80	6,92	
15	Grasas y aceites com.	12,16	12,26		
72	Fundición hierro y acero	7,61	2,58	2,09	
34	Jabones y otros	16,38	16,70	12,62	
63	Trapos y otros	7,40	1,22	38,67	
27	Combustibles minerales	0,30	0,30		
STM	Subtotal (12 bienes RD-RM)	9,95	6,15	20,48	
O	Otros (bienes RD-RM)	1,68	1,76	1,16	
TM	Total (bienes RD-RM)	4,41	3,20	7,57	

Cuadro reelaborado por L. H. Vargas

Fuente: DGA-RD

Nota: participación % en déficit total (+) y reducción % del déficit total (-)

**Exportaciones de Bienes de RD a RH / de RD al RM
enero-noviembre (EN) 2021**

% exportaciones de bienes totales de RD al resto del mundo (RM)

Cod	Bienes	Total	Nacional	ZFIE	Otros
52	Algodón	96,14	14,41	97,01	
61	Vestimentas de punto	40,72	-2,12	34,65	
39	Plásticos	-9,58	-15,12	-4,42	
11	Productos molinería y otros				
19	Preparaciones cereales	-14,89	-14,17		
25	Cemento, yeso y sal				
48	Papeles y cartones	-9,91	-8,16	-14,16	
15	Grasas y aceites com.	-13,40	-13,62		
72	Fundición hierro y acero				
34	Jabones y otros	-47,19	-26,10	2,22	
63	Trapos y otros	-6,74	-1,23	17,56	
27	Combustibles minerales	-0,29	-0,28	-0,59	
STM	Subtotal (12 bienes RD-RM)	-15,52	-8,29	-62,47	
O	Otros (bienes RD-RM)	-7,18	-3,29	2,95	
TM	Total (bienes RD-RM)	-11,60	-5,06	14,82	

Cuadro reelaborado por L. H. Vargas

Fuente: DGA-RD

**Importaciones de Bienes de RD de RH / de RD del RM
enero-noviembre (EN) 2021
% importaciones de bienes totales de RD del resto del mundo (RM)**

Cod	Bienes	Total	Nacional	ZFIE	Otros
52	Algodón	0,06		0,06	
61	Vestimentas de punto	0,85		7,97	
39	Plásticos				
11	Productos molinería y otros				
19	Preparaciones cereales				
25	Cemento, yeso y sal				
48	Papeles y cartones	0,01		0,04	
15	Grasas y aceites com.				
72	Fundición hierro y acero				
34	Jabones y otros				
63	Trapos y otros				
27	Combustibles minerales				
STM	Subtotal (12 bienes RD-RM)	0,02		0,08	
O	Otros (bienes RD-RM)				
TM	Total (bienes RD-RM)	0,01		0,06	

Cuadro reelaborado por L. H. Vargas

Fuente: DGA-RD

**Balance Comercial de Bienes de RD con RH / de RD con el RM
enero-noviembre (EN) 2021**

% balance comercial de bienes totales de RD con el resto del mundo (RM)

Cod	Bienes	Total	Nacional	ZFIE	Otros
52	Algodón	-47,83	-0,67	-53,72	
61	Vestimentas de punto	26,86	-1,35	23,39	
39	Plásticos	-8,43	-12,51	-3,79	
11	Productos molinería y otros				
19	Preparaciones cereales	-19,59			
25	Cemento, yeso y sal				
48	Papeles y cartones	-8,59	-6,40	-14,89	
15	Grasas y aceites com.	-17,85	-18,13		
72	Fundición hierro y acero	-51,30	-29,83	-6,42	
34	Jabones y otros	-34,08	-26,80	5,29	
63	Trapos y otros	-25,56	-3,30	23,99	
27	Combustibles minerales	-0,16	-0,16	-0,34	
STM	Subtotal (12 bienes RD-RM)	-10,69	-5,71	-63,33	
O	Otros (bienes RD-RM)	-4,63	-2,54	2,78	
TM	Total (bienes RD-RM)	-7,75	-3,75	15,17	

Cuadro reelaborado por L. H. Vargas

Fuente: DGA-RD

Nota: participación % en déficit total (+) y reducción % del déficit total (-)

Exportaciones de Bienes de RD a RH / de RD al RM

enero-noviembre 2021, enero-noviembre 2020 y enero-noviembre 2019

% exportaciones de bienes totales de RD al resto del mundo (RM)

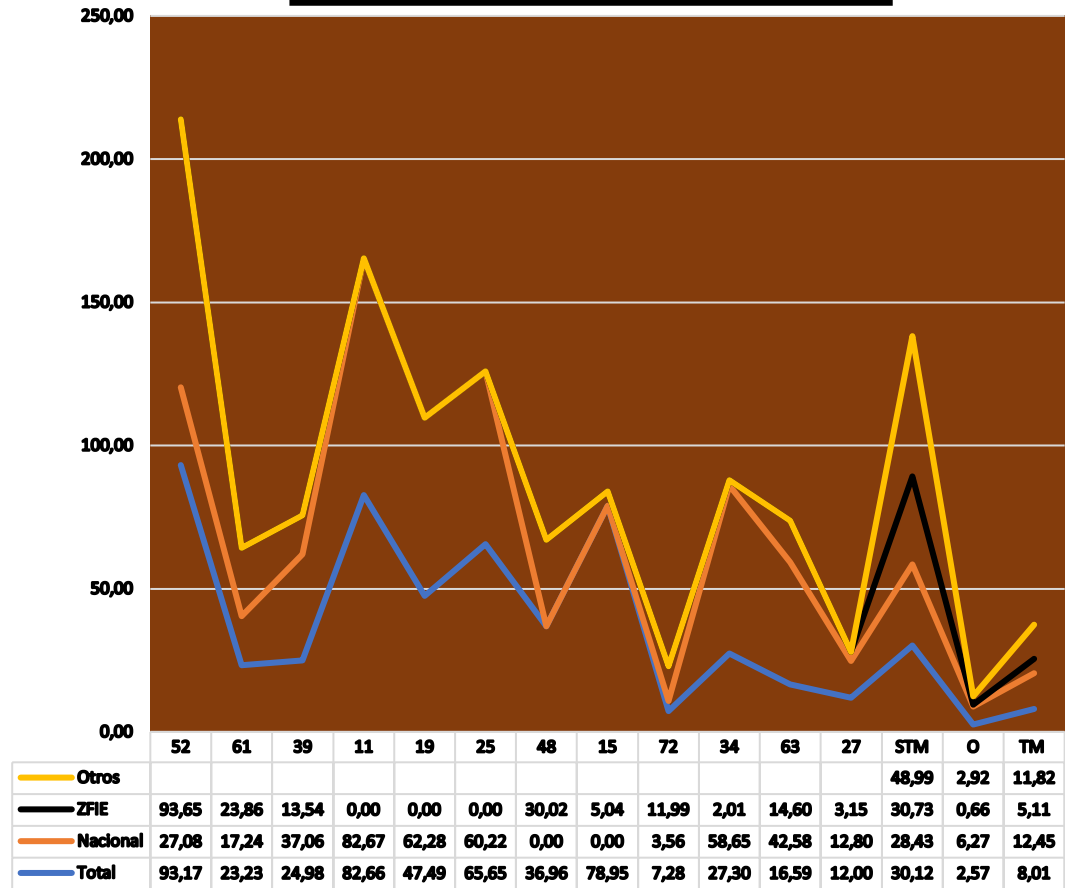
Cod	Bienes	Total	Nacional	ZFIE	Otros
52	Algodón	93,17	27,08	93,65	
61	Vestimentas de punto	23,23	17,24	23,86	
39	Plásticos	24,98	37,06	13,54	
11	Productos molinería y otros	82,66	82,67		
19	Preparaciones cereales	47,49	62,28		
25	Cemento, yeso y sal	65,65	60,22		
48	Papeles y cartones	36,96		30,02	
15	Grasas y aceites com.	78,95		5,04	
72	Fundición hierro y acero	7,28	3,56	11,99	
34	Jabones y otros	27,30	58,65	2,01	
63	Trapos y otros	16,59	42,58	14,60	
27	Combustibles minerales	12,00	12,80	3,15	
STM	Subtotal (12 bienes RD-RM)	30,12	28,43	30,73	48,99
O	Otros (bienes RD-RM)	2,57	6,27	0,66	2,92
TM	Total (bienes RD-RM)	8,01	12,45	5,11	11,82

Cuadro reelaborado por L. H. Vargas

Fuente: DGA-RD

Cod	Total	Nacional	ZFIE	Otros
52	93,17	27,08	93,65	
61	23,23	17,24	23,86	
39	24,98	37,06	13,54	
11	82,66	82,67	0,00	
19	47,49	62,28	0,00	
25	65,65	60,22	0,00	
48	36,96	0,00	30,02	
15	78,95	0,00	5,04	
72	7,28	3,56	11,99	
34	27,30	58,65	2,01	
63	16,59	42,58	14,60	
27	12,00	12,80	3,15	
STM	30,12	28,43	30,73	48,99
O	2,57	6,27	0,66	2,92
TM	8,01	12,45	5,11	11,82

Exportaciones de bienes de RD a Haití
 con respecto a
 Exportaciones totales de bienes de RD al resto del mundo
 enero-noviembre (EN) de 2019, 2020 y 2021
 % exportaciones totales de bienes de RD al resto del mundo



**Importaciones de Bienes de RD de RH / de RD del RM
enero-noviembre 2021, enero-noviembre 2020 y enero-noviembre 2019
% importaciones de bienes totales de RD del resto del mundo (RM)**

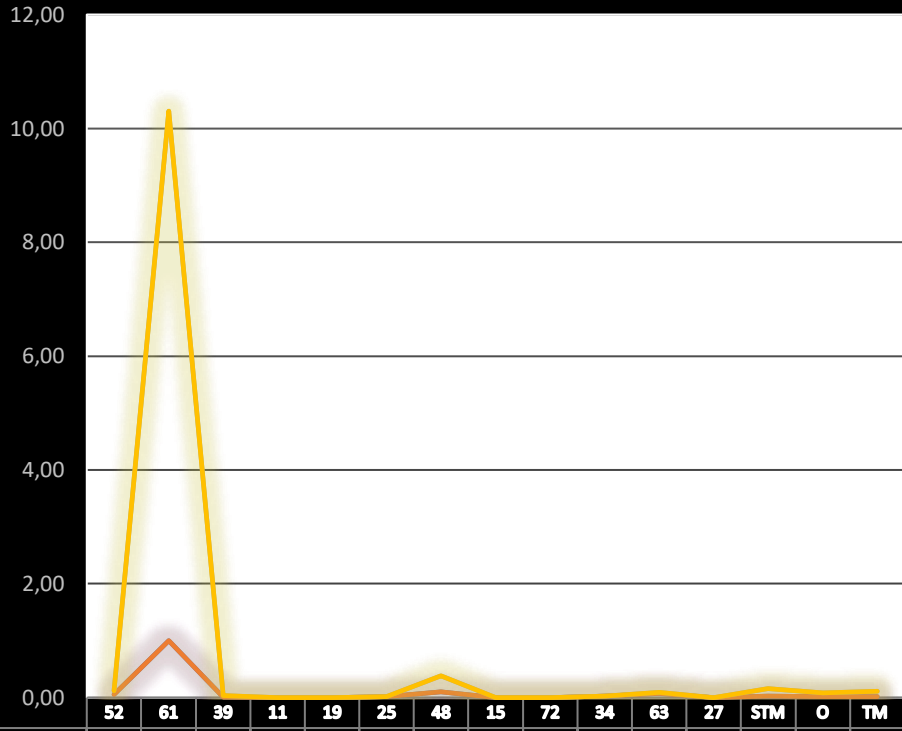
Cod	Bienes	Total	Nacional	ZFIE	Otros
52	Algodón	0,06		0,06	
61	Vestimentas de punto	1,00		9,30	
39	Plásticos	0,01		0,03	
11	Productos molinería y otros				
19	Preparaciones cereales				
25	Cemento, yeso y sal	0,02			
48	Papeles y cartones	0,10		0,28	
15	Grasas y aceites com.				
72	Fundición hierro y acero				
34	Jabones y otros	0,03			
63	Trapos y otros	0,07		0,02	
27	Combustibles minerales				
STM	Subtotal (12 bienes RD-RM)	0,03		0,13	
O	Otros (bienes RD-RM)	0,02		0,07	
TM	Total (bienes RD-RM)	0,02		0,09	

Cuadro reelaborado por L. H. Vargas

Fuente: DGA-RD

Cod	Total	Nacional	ZFIE	Otros
52	0,06		0,06	
61	1,00		9,30	
39	0,01		0,03	
11				
19				
25	0,02			
48	0,10		0,28	
15				
72				
34	0,03			
63	0,07		0,02	
27				
STM	0,03		0,13	
O	0,02		0,07	
TM	0,02		0,09	

Importaciones de bienes de RD de Haití
con respecto a
Importaciones totales de bienes del resto del mundo
enero-noviembre (EN) de 2019, 2020 y 2021
% importaciones totales de bienes de RD del resto del mundo



	52	61	39	11	19	25	48	15	72	34	63	27	STM	O	TM
Otros															
ZFIE	0,06	9,30	0,03				0,28				0,02		0,13	0,07	0,09
Nacional															
Total	0,06	1,00	0,01			0,02	0,10			0,03	0,07		0,03	0,02	0,02

Balance Comercial de Bienes de RD con RH / de RD con el RM
enero-noviembre 2021, enero-noviembre 2020 y enero-noviembre 2019
% balance comercial de bienes totales de RD con el resto del mundo (RM)

Cod	Bienes	Total	Nacional	ZFIE	Otros
52	Algodón	-69,90	-2,01	-82,31	
61	Vestimentas de punto	28,88	-1,16	24,18	
39	Plásticos	-9,51	-14,77	-4,30	
11	Productos molinería y otros				
19	Preparaciones cereales	-21,18	-29,73		
25	Cemento, yeso y sal				
48	Papeles y cartones	-8,44		-10,89	
15	Grasas y aceites com.	-16,84		-0,66	
72	Fundición hierro y acero	-26,23	-11,69	-26,41	
34	Jabones y otros	-48,37	-26,87	2,72	
63	Trapos y otros	-16,87	-2,39	31,66	
27	Combustibles minerales	-0,18	-0,19	-0,39	
STM	Subtotal (12 bienes RD-RM)	-11,89	-6,39	-60,27	
O	Otros (bienes RD-RM)	-4,44	-2,23	1,29	
TM	Total (bienes RD-RM)	-8,31	-3,81	14,95	

Cuadro reelaborado por L. H. Vargas

Fuente: DGA-RD

Nota: participación % en déficit total (+) y reducción % del déficit total (-)

PUBLICACIONES *digitales* DE LA UEH

Memoria Analítica de Datos e Informaciones (MADI)

- Año 1, No. 1, julio-septiembre 2021
- Año 1, No. 2, octubre-diciembre 2021

Monitor Estadístico de Haití (MEH)

- *Comercio exterior de bienes de República Dominicana con la República de Haití durante los ocho primeros meses de 2019, 2020 y 2021*, Año 1, N°1, Santo Domingo, D.N., 22 octubre 2021
- *Comercio binacional de mercaderías entre República Dominicana y la República de Haití en los nueve primeros meses de 2019, 2020 y 2021*, Año 1, N°2, Santo Domingo, D.N., 28 octubre 2021
- *Comercio exterior de bienes de la República de Haití con Estados Unidos desde 1999 y 2007 hasta enero-septiembre 2021*, Año 1, N°3, Santo Domingo, D.N., 25 noviembre 2021
- *Mercado bilateral dominicano-haitiano de bienes durante los 10 primeros meses de los años 2019, 2020 y 2021*, Año 1, N°4, Santo Domingo, D.N., 2 diciembre 2021
- *Comercio exterior de bienes de la República de Haití con Estados Unidos desde 1999 y 2007 hasta enero-octubre 2021*, Año 1, N°5, Santo Domingo, D.N., 9 diciembre 2021
- *Mercado externo de bienes de la República de Haití con Estados Unidos desde 1999 y 2007 hasta enero-noviembre 2021*, Año 1, N°6, Santo Domingo, D.N., 16 diciembre 2021
- *Mercado binacional de bienes de República Dominicana con la República de Haití durante enero-noviembre de los años 2019, 2020 y 2021*, Año 1, N°7, Santo Domingo, D.N., 23 diciembre 2021

Cuadernos de Diálogo y Discusiones (CDD)

- *Haití: una realidad caótica y 10 opciones realistas*, Año 1, No.1, 9 de noviembre 2021
- *Una pregunta presidencial -¿con ellos es que van a conversar?- sin responder*, Año 1, N° 2, 18 de noviembre 2021
- *Balanza comercial superavitaria de bienes de República Dominicana con la República de Haití en los primeros nueve meses de 2019, 2020 y 2021*, Año 1, N°3, 26 de noviembre 2021
- *A Corporate America Partnership with Haiti is a Win-Win Deal for the U.S. Light Manufacturing Sector and Haiti's Economic Recovery*, Año 1, N°4, 1° de diciembre 2021
- *Reputación de una Nación*, Año 1, N°5, 13 de diciembre 2021



Centro de Estudios P. Alemán, S.J.

HT UEH DO

Unidad de Estudios de Haití

PROXIMO:

MONITOR ESTADÍSTICO HAITIANO (MEH)

Año 1, N°8, Santo Domingo, D.N., 30 diciembre 2021 (5° jueves del mes)

Mercado deficitario de alimentos de la República de Haití con Estados Unidos desde 2007 hasta enero-noviembre de 2021

Santo Domingo, República Dominicana